

**ANALISIS STRUKTUR PENGELOLA TERHADAP KINERJA KEUANGAN  
PERBANKAN KONVENSIONAL DI INDONESIA**

**(Studi pada Perusahaan Perbankan Konvensional yang Terdaftar di  
*Indonesia Stock Exchange* Periode 2013-2015)**



**Skripsi**

Diajukan untuk Memenuhi Persyaratan Memperoleh Gelar Sarjana Derajat S-1  
Program Studi Manajemen Fakultas Ekonomi dan Bisnis

Universitas Sebelas Maret

Disusun Oleh:

**Sufyaan Zainul Muttaqin**

NIM: F0213099

**PROGRAM STUDI MANAJEMEN  
FAKULTAS EKONOMI DAN BISNIS  
UNIVERSITAS SEBELAS MARET  
SURAKARTA**

**2017**

## ABSTRAK

### ANALISIS STRUKTUR PENGELOLA TERHADAP KINERJA KEUANGAN PERBANKAN KONVENSIONAL DI INDONESIA

(Studi pada Perusahaan Perbankan Konvensional yang terdaftar di  
*Indonesia Stock Exchange* periode 2013-2015)

Sufyaan Zainul Muttaqin  
F0213099

Penelitian ini bertujuan untuk mengetahui apakah terdapat pengaruh antara board size, board skill dan board composition terhadap kinerja keuangan perbankan konvensional di Indonesia dengan menggunakan variabel kontrol size, profitability, komite audit, dan age. Data penelitian terdiri dari 33 perusahaan perbankan konvensional yang terdaftar di Bursa Efek Indonesia selama tiga tahun periode 2013 hingga 2015. Sampel penelitian tersebut diambil dengan metode purposive sampling dari 42 perusahaan perbankan konvensional di Indonesia yang terdaftar di Bursa Efek Indonesia. Hasil pengujian regresi linier berganda menunjukkan bahwa board size berpengaruh positif terhadap kinerja keuangan perusahaan, sejalan dengan penelitian Qaiser and Shazali (2011). Board skill juga berpengaruh positif terhadap kinerja keuangan perusahaan, sejalan dengan penelitian Joshua and Nicholas (2005). Board composition tidak memiliki pengaruh terhadap kinerja keuangan perusahaan, sejalan dengan penelitian Noorizkie (2013). Keterbatasan penelitian ini dalam penggunaan variabel board skill masih sangat jarang dilakukan, sehingga sulit untuk mencari acuan dan referensi tentang penelitian tersebut.

**Kata kunci :** *Corporate governance, tobin's Q, board size, board skill, board composition, size, profitability, komite audit, age.*

***ABSTRACT***

**ANALISIS STRUKTUR PENGELOLA TERHADAP KINERJA KEUANGAN  
PERBANKAN KONVENSIONAL DI INDONESIA**

**(Studi pada Perusahaan Perbankan Konvensional yang terdaftar di  
Indonesia Stock Exchange periode 2013-2015)**

**Sufyaan Zainul Muttaqin  
F0213099**

*This study aims to determine the effect of board size, board skill and board composition to financial performance. The research data using the 33 of conventional banking in Indonesia listed in the Indonesia Stock Exchange for three years in 2013 until 2015. The research sample was taken by purposive sampling method from 42 conventional banking in Indonesia listed in the Indonesia Stock Exchange. The result of multiple linear regression test showed that board size has positive effect on financial performance, according to Qaiser and Shazali (2011). Board skill has positive effect on financial performance, according to Joshua and Nicholas (2005). Board composition has no effect on financial performance, according to Noorizkie (2013). Limitation of this study in the use of board skill as a variable are still rare, making it difficult to find references about this research.*

*Keywords : Corporate governance, tobin's Q, board size, board skill, board composition, size, profiatibility, audit committe , age.*

**HALAMAN PERSETUJUAN PEMBIMBING**

Skripsi dengan judul:

**ANALISIS STRUKTUR PENGELOLA TERHADAP KINERJA KEUANGAN  
PERBANKAN KONVENSIONAL DI INDONESIA**  
(Studi pada Perusahaan Perbankan Konvensional yang Terdaftar di  
*Indonesia Stock Exchange periode 2013-2015*)

Disusun oleh:


**Sufyaan Zainul Muttaqin**

NIM: F0213099

Telah disetujui Pembimbing

Pada tanggal: ..... 2017

Pembimbing,



**Denny Dwi Hartomo, SE, M.Sc**  
NIP. 19831210 200812 1 002

Mengetahui:

Kepala Program Studi Manajemen



**Reza Rahardian, SE, M.Si**  
NIP. 19740609 200012 1 001

HALAMAN PENGESAHAN PENGUJI SKRIPSI

Skripsi dengan judul:

**ANALISIS STRUKTUR PENGELOLA TERHADAP KINERJA KEUANGAN  
PERBANKAN KONVENSIONAL DI INDONESIA**

**(Studi pada Perusahaan Perbankan Konvensional yang Terdaftar di  
*Indonesia Stock Exchange* periode 2013-2015)**

Disusun oleh:

**Sufyaan Zainul Muttaqin**

NIM: F0213099


Telah disetujui dan disahkan oleh Tim Penguji

Pada tanggal: ..... 2017


Penguji 1 : Drs Harmadi, M.M  
NIP: 19580513 198403 1 001

  
(.....)

Penguji 2 : Drs Sunarjanto, M.M  
NIP: 19560327 198503 1 004

  
(.....)

Pembimbing : Deny Dwi Hartomo, SE, M.Sc  
NIP: 19831210 200812 1 002

  
(.....)

Mengetahui:

Kepala Program Studi Manajemen



**Reza Rahardian, SE, M.Si**  
NIP: 19740609 200012 1 001

## SURAT PERNYATAAN

Yang bertanda tangan di bawah ini mahasiswa Fakultas Ekonomi dan Bisnis Universitas Sebelas Maret :

Nama :  
NIM. : F0213099  
Program Studi : S1 Manajemen  
Judul Skripsi : Analisis Struktur Pengelola terhadap Kinerja Keuangan Perbankan Konvensional di Indonesia  
Studi pada perusahaan perbankan konvensional di Indonesia yang terdaftar di *Indonesia Stock Exchange* periode 2013-2015

Menyatakan dengan sebenarnya, bahwa Skripsi yang saya buat ini adalah benar-benar merupakan hasil karya sendiri dan bukan merupakan hasil jiplakan/salinan/sanduran dari karya orang lain.

Apabila ternyata dikemudian hari terbukti pernyataan ini tidak benar, maka saya bersedia menerima sanksi akademik berupa penarikan Ijazah dan pencabutan gelar sarjananya.

Demikian pernyataan ini saya buat dengan sebenar-benarnya.

Surakarta,  
Mahasiswa



Sufyaan Zainul Muttaqin  
NIM. F0213099

## HALAMAN MOTTO

“Don’t Follow Your Dreams; Chase Them”

(R Dumb)

“If you’re good at something, never do it fo free”

(The Joker)

“Everybody is a genius. But if you judge a fish by its ability to climb a tree it will live its whole life believing that it is stupid.”

(Albert Einstein)

“We Fall So That We Can LEARN To Pick Ourselves UP RISE”

(The Dark Knight)

## HALAMAN PERSEMBAHAN

Skripsi ini saya persembahkan kepada :

- Allah SWT yang telah memberi nikmat iman, islam dan sehat
- Mama dan Papa tercinta, Imam Mawardi dan Tetty Riaswati yang sudah berjasa selama ini dalam kehidupan saya
- Untuk kakak tersayang, Shella, Ira, Annas
- Wa letje dan Wa Muis yang selama ini sudah memberikan saya semangat, inspirasi dan tempat tinggal selama saya di Solo
- Bapak Reza Rahardian, SE, M.Si selaku kepala program studi Manajemen
- Bapak Deny Dwi Hartomo, SE, M.Sc selaku pembimbing akademik dan senantiasa memberikan bimbingan, arahan serta nasihat dalam pengerjaan skripsi ini
- Teman – teman seperjuangan yang selalu ada : Della, Kemal, Mejan, Zalika, Kulir, Eggy, Ginsan, Greis, Ayubi.



## KATA PENGANTAR

Puji syukur penulis panjatkan kepada Allah Yang Maha Kuasa, sehingga berkat rahmat dan karunia-Nya yang telah diberikan, penulis dapat menyelesaikan skripsi ini dengan baik dan lancar. Skripsi ini disusun guna memenuhi persyaratan dalam mendapatkan gelar Sarjana Ekonomi Jurusan Manajemen Fakultas Ekonomi dan Bisnis Universitas Sebelas Maret.

Penulis menyadari bahwa selama penulisan skripsi ini, banyak sekali dukungan dan bantuan yang diterima penulis, sehingga penulis mampu menyelesaikan skripsi ini. Oleh karena itu atas segala bentuk dukungan dan bantuan yang telah diberikan, penulis mengucapkan terima kasih kepada:

1. Allah Yang Maha Kuasa atas berkat, rahmat dan karunia-Nya sehingga penulis diberi kelancaran dan kesehatan selama studi dan pengerjaan skripsi
2. Dr. Hunik Sri Runing Sawitri, M.S., selaku Dekan Fakultas Ekonomi dan Bisnis Universitas Sebelas Maret.
3. Reza Rahardian, SE, M.Si, selaku Kepala Program Studi Manajemen Fakultas Ekonomi dan Bisnis Universitas Sebelas Maret.
4. Deny Dwi Hartomo, SE, M.Sc, selaku dosen pembimbing akademik selama penulis menempuh studi di jurusan manajemen dan dosen pembimbing skripsi, yang senantiasa memberikan semangat, bimbingan, arahan serta nasihat bagi penulis dalam pengerjaan skripsi ini
5. Bapak dan Ibu dosen serta karyawan Fakultas Ekonomi dan Bisnis Universitas Sebelas Maret (UNS) atas ilmu yang diberikan dan segala bantuannya
6. Kedua orangtua saya, papa dan mama atas dukungan yang selama ini sudah diberikan kepada penulis
7. Ketiga kakak saya yang telah memberikan semangat selama penulis menempuh studi

Penulis menyadari bahwa dalam menyusun skripsi ini masih jauh dari kata sempurna. Oleh karena itu kritik dan saran yang membangun sangat penulis harapkan demi hasil yang lebih baik. Semoga skripsi yang penulis susun dapat bermanfaat bagi semua pihak yang berkepentingan.

Surakarta, 2017 Penulis

## DAFTAR ISI

<b>HALAMAN JUDUL .....</b>	<b>i</b>
<b>ABSTRAK .....</b>	<b>ii</b>
<b>ABSTRACT .....</b>	<b>iii</b>
<b>HALAMAN PERSETUJUAN PEMBIMBING .....</b>	<b>iv</b>
<b>HALAMAN PENGESAHAN.....</b>	<b>v</b>
<b>HALAMAN PERNYATAAN SKRIPSI .....</b>	<b>vi</b>
<b>HALAMAN MOTTO.....</b>	<b>vii</b>
<b>HALAMAN PERSEMBAHAN .....</b>	<b>viii</b>
<b>KATA PENGANTAR .....</b>	<b>ix</b>
<b>DAFTAR ISI .....</b>	<b>xi</b>
<b>DAFTAR TABEL .....</b>	<b>xvi</b>
<b>DAFTAR GAMBAR .....</b>	<b>xvii</b>
<b>DAFTAR LAMPIRAN .....</b>	<b>xviii</b>
<b>BAB 1 PENDAHULUAN .....</b>	<b>1</b>
1.1 Latar Belakang .....	1
1.2 Rumusan Masalah .....	5
1.3 Tujuan Penelitian .....	5
1.4 Manfaat Penelitian .....	6

<b>BAB II LANDASAN TEORI .....</b>	<b>7</b>
2.1 Tinjauan Pustaka .....	7
2.1.1 Teori Keagenan.....	7
2.1.2 <i>Corporate Governance</i> .....	8
2.1.3 Kinerja Keuangan Perusahaan .....	11
2.1.4 Struktur Kepemilikan .....	12
2.1.4.1 Dewan Komisaris dan Direksi.....	12
2.1.4.1.1 Dewan Komisaris .....	13
2.1.4.1.2 Dewan Direksi.....	13
2.1.5 Ukuran Dewan ( <i>Board Size</i> ).....	14
2.1.6 Board Skill .....	14
2.1.7 Board Composition .....	14
2.1.8 Pengaruh Struktur Kepemilikan terhadap Kinerja Perbankan.....	15
2.2 Penelitian Terdahulu .....	16
2.3 Pengembangan Hipotesis .....	18
2.3.1 Pengaruh <i>Board Size</i> Terhadap Kinerja Keuangan Perbankan Konvensional di Indonesia .....	18
2.3.2 Pengaruh <i>Board Skill</i> Terhadap Kinerja Keuangan Perbankan Konvensional di Indonesia .....	18
2.3.3 Pengaruh <i>Board Composition</i> Terhadap Kinerja Keuangan Perbankan Konvensional di Indonesia .....	19
2.4 Kerangka Pemikiran .....	20

<b>BAB III METODE PENELITIAN .....</b>	<b>21</b>
3.1 Jenis dan Sumber Data .....	21
3.2 Populasi dan Sampel .....	21
3.3 Definisi Operasional Varibel .....	23
3.3.1 Variabel Dependen .....	23
3.3.1.1 Kinerja Keuangan Perusahaan.....	23
3.3.2 Variabel Independen .....	24
3.3.2.1 <i>Board Size</i> .....	24
3.3.2.2 <i>Board Skill</i> .....	24
3.3.2.3 Board Composition .....	24
3.3.3 Variabel Kontrol .....	25
3.4 Metode Analisis Data .....	26
3.4.1 Statistik Deskriptif .....	26
3.4.2 Uji Asumsi Klasik .....	26
3.4.2.1 Uji Normalitas .....	26
3.4.2.2 Uji Multikolinearitas .....	27
3.4.2.3 Uji Autokorelasi .....	28
3.4.2.4 Uji Heteroskedastisitas .....	28
3.4.3 Analisis Regresi.....	29
3.4.4 Uji Hipotesis .....	30
3.4.4.1 Uji Regresi Simultan (Uji F) .....	30
3.4.4.2 Koefisien Determinan (Uji $R^2$ ).....	30
3.4.4.3 Uji Regresi Parsial (Uji t) .....	31

<b>BAB IV ANALISIS DATA DAN PEMBAHASAN .....</b>	<b>32</b>
4.1 Deskripsi Data .....	32
4.2 Analisis Data dan Pembahasan .....	33
4.2.1 Analisis Deskriptif .....	33
4.2.1.1 Kinerja Keuangan Perusahaan.....	33
4.2.1.2 Struktur Kepemilikan .....	34
4.2.1.3 Board Skill .....	35
4.2.1.4 <i>Size, KA, Profitability, Age</i> .....	35
4.2.2 Uji Asumsi Klasik .....	37
4.2.2.1 Uji Normalitas .....	37
4.2.2.2 Uji Multikolinearitas .....	38
4.2.2.3 Uji Autokorelasi .....	39
4.2.2.4 Uji Heteroskedastisitas .....	39
4.2.3 Uji Hipotesis .....	41
4.2.3.1 Pengaruh Struktur Pengelola (BS dan BC), BL terhadap Kinerja Keuangan Perbankan (Tobin's Q) menggunakan variabel kontrol.....	41
4.3 Pembahasan .....	43
4.3.1 Pengaruh <i>Board Size</i> terhadap Kinerja Keuangan Perbankan.....	43
4.3.2 Pengaruh <i>Board Skill</i> terhadap Kinerja Keuangan Perbankan.....	45
4.3.3 Pengaruh <i>Board Composition</i> terhadap Kinerja Keuangan Perbankan.....	46

<b>BAB V KESIMPULAN DAN SARAN .....</b>	<b>48</b>
5.1 Kesimpulan .....	48
5.2 Keterbatasan Penelitian .....	49
5.3 Saran .....	50
5.3.1 Bagi Penelitian Selanjutnya .....	50
5.4 Implikasi .....	50
5.4.1 Bagi Perusahaan.....	50
<b>DAFTAR PUSTAKA .....</b>	<b>51</b>

## DAFTAR TABEL

1. TABEL 1.1 Kasus Keuangan Negara Sektor Perbankan .....	3
2. TABEL 2.1 Penelitian Terdahulu .....	16
3. TABEL 3.1 Pengambilan Sampel Penelitian .....	22
4. TABEL 3.2 Variabel Kontrol .....	25
5. TABEL 4.1 Uji Statistik Deskriptif .....	33
6. TABEL 4.2 Hasil Uji Normalitas Data .....	38
7. TABEL 4.3 Hasil Uji Multikolinearitas .....	56
8. TABEL 4.4 Hasil Uji Autokorelasi .....	39
9. TABEL 4.5 Hasil Uji F .....	41
10. TABEL 4.6 Hasil Uji $R^2$ .....	41
11. TABEL 4.7 Hasil Uji t .....	42
12. TABEL 4.8 Hasil Pengujian Hipotesis .....	43



## DAFTAR GAMBAR

1. GAMBAR 2.1 Kerangka Pemikiran .....	20
2. GAMBAR 4.1 Hasil Uji Heteroskedastisitas .....	40

## DAFTAR LAMPIRAN

1. Data sampel perusahaan tahun 2013.....	55
2. Data sampel perusahaan tahun 2014.....	56
3. Data sampel perusahaan tahun 2015.....	57
4. Uji statistik deskriptif.....	58
5. Uji normalitas .....	58
6. Uji multikolinearitas .....	59
7. Uji autokorelasi.....	59
8. Uji heteroskedastisitas .....	60
9. Uji f.....	60