

**ANALISIS FAKTOR-FAKTOR YANG MEMPENGARUHI
PENDAPATAN TENAGA KERJA SEKTOR JASA
DI PROVINSI JAWA TENGAH TAHUN 2015**



SKRIPSI

**Disusun untuk Melengkapi Tugas-Tugas dan Memenuhi
Persyaratan Guna Meraih Gelar Sarjana Ekonomi
Program Studi S1 Ekonomi Pembangunan Fakultas Ekonomi dan Bisnis
Universitas Sebelas Maret Surakarta**

oleh:

ANITA SINTYA DAMARYANTI

F0113015

FAKULTAS EKONOMI DAN BISNIS

UNIVERSITAS SEBELAS MARET

SURAKARTA

2017

HALAMAN PERSETUJUAN

Skripsi dengan judul:

**ANALISIS FAKTOR-FAKTOR YANG MEMPENGARUHI
PENDAPATAN TENAGA KERJA SEKTOR JASA
DI PROVINSI JAWA TENGAH TAHUN 2015**

Diajukan oleh:

Anita Sintya Damaryanti
NIM. F0113015

Disetujui dan diterima oleh Pembimbing
Surakarta,
Dosen Pembimbing Skripsi



Drs/Sutomo, M.S
NIP. 19540614 198403 1 003

HALAMAN PENGESAHAN

Skripsi dengan judul:

ANALISIS FAKTOR-FAKTOR YANG MEMPENGARUHI PENDAPATAN TENAGA KERJA SEKTOR JASA DI PROVINSI JAWA TENGAH TAHUN 2015




Diajukan oleh:

Anita Sinta Damaryanti
NIM. F0113015

Telah disetujui dan diterima baik oleh Tim Penguji Skripsi Fakultas Ekonomi dan
Bisnis Universitas Sebelas Maret guna melengkapi tugas-tugas dan memenuhi
syarat-syarat untuk memperoleh gelar Sarjana Ekonomi Program Studi S1
Ekonomi Pembangunan.

Pada tanggal

Tim Penguji Skripsi

- | | | |
|--|--------------------|--|
| 1. Prof. Dr. JJ Sarungu, M.E
NIP. 195406141984031003 | Sebagai Ketua | 
(.....) |
| 2. Tri Mulyaningsih S.E, M.Si, Ph.D
NIP. 197907192008012009 | Sekretaris | 
(.....) |
| 3. Drs Sutomo M.S
NIP. 1954061400984031003 | Sebagai Pembimbing | 
(.....) |

Disahkan oleh
Kepala Program Studi S1 Ekonomi Pembangunan



Dr. Giti Aisyah Tri Rahayu, S.E., M.Si
NIP. 19680927 199702 2 001

iii

iii

SURAT PERNYATAAN

Yang bertanda tangan di bawah ini mahasiswa Fakultas Ekonomi dan Bisnis Universitas Sebelas Maret :

Nama : Anita Sintya Damaryanti
NIM. : F0113015
Program Studi : Ekonomi Pembangunan
Judul Skripsi : Analisis Faktor-Faktor Yang Mempengaruhi Pendapatan Tenaga Kerja Sektor Jasa di Provinsi Jawa Tengah Tahun 2015

Menyatakan dengan sebenarnya, bahwa Skripsi yang saya buat ini adalah benar-benar merupakan hasil karya sendiri dan bukan merupakan hasil jiplakan/salinan/sanduran dari karya orang lain.

Apabila ternyata dikemudian hari terbukti pernyataan ini tidak benar, maka saya bersedia menerima sanksi akademik berupa penarikan Ijazah dan pencabutan gelar sarjananya.

Demikian pernyataan ini saya buat dengan sebenar-benarnya.

Surakarta, 19 Mei 2017

Mahasiswa



Anita Sintya Damaryanti
NIM. F0113015

HALAMAN MOTTO

“Man Jadda Wa Jadda”

Barang siapa yang bersungguh - sungguh akan mendapatkannya

“Barang siapa bersungguh-sungguh, sesungguhnya kesungguhannya itu adalah untuk dirinya sendiri”

(Al-Ankabut 6)

“Tiadanya keyakinanlah yang membuat anda takut terhadap tantangan dan saya percaya pada diri saya sendiri”

(Muhammad Ali)

“Musuh yang paling berbahaya di dunia ini adalah penakut dan bimbang. Teman yang paling setia hanyalah keberanian dan keyakinan yang teguh”

(Andrew Jackson)

HALAMAN PERSEMBAHAN

Dengan segala ketulusan dan kerendahan hati ku ucapkan
Puji syukur Alhamdulillah kepada Allah SWT atas segala rahmat dan karuni-Nya
karya ini dapat terselaisakan dengan tepat waktu

Karya ini kupersembahkan kepada:

1. Orang tuaku tercinta Bapak Sudarmaji dan Ibu Endang Sri Wiyanti
2. Adiku tersayang Burhan A.R
3. Sahabat-sahabatku yang selalu membantu dan memberi semangat:
Warni, Risa, Dedew, Dessy, Cynthia, Sari, Nita, Choya, Rahma, Fanin, Zulfa
4. Sahabat kecilku Kiko, Putri, Devi, Rizkaurum, dan Zahroh
5. Almamaterku FEB UNS.

KATA PENGANTAR

Puji syukur penulis panjatkan kepada Allah SWT atas segala limpahan rahmat dan karunia-Nya sehingga penulis dapat menyelesaikan skripsi yang berjudul “ANALISIS FAKTOR-FAKTOR YANG MEMPENGARUHI PENDAPATAN TENAGA KERJA SEKTOR JASA DI PROVINSI JAWA TENGAH TAHUN 2015 ”.

Skripsi ini disusun untuk melengkapi tugas-tugas dan memenuhi persyaratan guna meraih gelar sarjana ekonomi program Studi S1 Ekonomi Pembangunan Fakultas Ekonomi dan Bisnis Universitas Sebelas Maret Surakarta.

Terselesainya skripsi ini tidak terlepas dari bantuan berbagai pihak, oleh karena itu pada kesempatan ini penulis mengucapkan terima kasih kepada:

1. Drs. Sutomo MS, selalu pembimbing skripsi yang dengan sabar dan meluangkan waktu di sela-sela kesibukannya untuk memberikan bimbingan dan arahan sejak awal hingga akhir penulisan skripsi ini.
2. Dr. Hunik Sri Runing Sawitri, M.Si., selaku Dekan Fakultas Ekonomi dan Bisnis Universitas Sebelas Maret Surakarta.
3. Dr. Siti Aisyah Tri Rahayu, S.E.,M.Si., selaku Ketua Jurusan Ekonomi Pembangunan yang telah memberikan kemudahan bagi penulis dalam pelaksanaan penulisan skripsi ini.
4. Dr. Akhmad Daerobi, M.S selaku Dosen Pembimbing Akademik.

5. Bapak dan Ibu Dosen Fakultas Ekonomi dan Bisnis Universitas Sebelas Maret Surakarta, khususnya Program Studi Ekonomi Pembangunan yang telah memberikan ilmu yang bermanfaat bagi penulis.
6. Prof. Dr. JJ. Sarungu, M.E dan Tri Mulyaningsih, S.E, M.Si, Ph.D selaku tim penguji yang telah meluangkan waktu dan tenaga untuk menguji penulis, sehingga penulis mampu melaksanakan ujian skripsi guna menyelesaikan pendidikan dan mendapat gelar sebagai Sarjana Ekonomi.
7. Seluruh staf dan karyawan Fakultas Ekonomi dan Bisnis yang telah turut membantu dalam proses belajar mengajar dan kepengurusan administrasi.
8. Kedua orangtuaku, Bapak Sudarmaji dan Ibu Endang Sriwiyanti yang tidak pernah berhenti menghanturkan doa disetiap sujudnya dan meberikan semangat serta motivasi sehingga penulis dapat menyelesaikan penulisan skripsi ini.
9. Adikku tersayang Burhan A.R yang selalu memberikan semangat dalam proses penyusunan skripisi ini.
10. Sahabatku-sahabatku, yang selalu senantiasa membantu dan memberikan semangat dalam proses penyusunan skripsi ini: Risa Mei, Suwarni, Rahma, Annisa Dewita, Chynthia Kusuma, Sari Nur, Apriana Radhianita, Amelia Choya, Zulfa, Fanin dan Nila.
11. Sahabat kecilku yang senantiasa memberikan motivasi dan semangat dalam penyusunan skripsi ini Kiko, Putri, Devi, Rizkaurum, dan Zahroh.

12. Teman-teman KKN Desa Kembang Boyolali Periode Juli-Agustus, yang selalu memberikan semangat dalam proses penyusunan skripsi ini: Sandra, Memes, Ervina, Umi, Novi, Sella, Rian, Wachid, Eko
13. Teman-teman Kos Fatimah yang selalu memberikan motivasinya kepada penulis : Mbak Anez, Darsini, Izah, Nana, dan Linda.
14. Teman-teman seangkatan Jurusan Ekonomi Pembangunan 2013 atas segala doa yang diberikan bagi penulis dalam penyusunan skripsi ini.
15. Semua pihak yang tidak dapat penulis sebutkan satu persatu yang telah membantu penulis dalam menyelesaikan skripsi ini.

Semoga kebaikan dan bantuan dari semua pihak tersebut mendapat pahala dan imbalan dari Allah SWT. Penulis menyadari atas segala kekurangan dalam skripsi ini. Oleh karena itu, dengan kerendahan hati penulis diharapkan kritik dan saran dari semua pihak yang bersifat membangun. Sehingga penulis berharap semoga karya ini dapat bermanfaat bagi para pembaca khususnya bagi penulis sendiri. Amin.

Surakarta, Juni 2017

Penulis

ABSTRAK

ANALISIS FAKTOR-FAKTOR YANG MEMPENGARUHI PENDAPATAN TENAGA KERJA SEKTOR JASA DI PROVINSI JAWA TENGAH TAHUN 2015

Anita Sintya Damaryanti

F0113015

Sektor jasa memiliki peranan yang penting dalam perekonomian dan ketenagakerjaan di Indonesia. Sektor Jasa banyak membantu perekonomian Indonesia selama masa pemulihan paska krisis keuangan Asia tahun 1997. Penelitian ini bertujuan untuk mengetahui: faktor-faktor yang mempengaruhi pendapatan pekerja sektor jasa di Jawa Tengah tahun 2015. Data yang digunakan dalam penelitian ini adalah data sekunder dan cross section yang merupakan data Sakernas dengan 8.907 sampel. Penelitian ini menggunakan metode analisis regresi linear berganda untuk menganalisis pendapatan, umur, pendidikan, jam kerja, jenis kelamin, pengalaman dan tempat tinggal tenaga kerja sektor jasa di Jawa Tengah.

Hasil penelitian menunjukkan bahwa umur, pendidikan, jam kerja, dan pengalaman berpengaruh positif dan signifikan terhadap pendapatan tenaga kerja sektor jasa. Umur, pendidikan, jam kerja, dan pengalaman yang lebih tinggi akan menyebabkan peningkatan pendapatan bagi tenaga kerja di sektor jasa. Jenis kelamin dan lokasi tempat berpengaruh signifikan terhadap pendapatan tenaga kerja di sektor jasa. Tenaga kerja laki-laki memiliki pendapatan yang lebih tinggi daripada tenaga kerja perempuan, karena tenaga perempuan memiliki pendidikan, jam kerja dan pengalaman yang lebih rendah. Tenaga kerja sektor jasa yang tinggal di perkotaan lebih memiliki pendapatan yang lebih tinggi daripada yang tinggal di pedesaan, hal ini disebabkan karena sektor jasa lebih banyak terdapat dipertanian.

Kata kunci : Pendapatan, tenaga kerja, sektor jasa, regresi linear berganda

ABSTRACT

AN ANALYSIS OF THE FACTORS AFFECTING THE WORKER INCOME LEVEL IN SERVICE SECTOR IN CENTRAL JAVA PROVINCE OF YEAR 2015

Anita Sintya Damaryanti
F0113015

Service sector had a important role in the economy and employment in Indonesia. Service sector helped the Indonesian economy during the retrieval period in post-1997 Asian Financial Crisis. This study aims to examine the determinants of service workers income in the Central Java Province of year 2015. This research used data of the national labor Force Survey (Sakernas) of 8.907 individuals. This research used multiple linear regression to the influence of wage, age, education, hours of work, gender, experience and residence of the service workers on their income in central java.

The result showed that age, education, hour of work, and experience had possitive and significant effect to service workers income. The higher age, education, hours of work, and experiences affect to higher incomes. Gender and residence had significant effect to service workers income. Male workers had higher incomes than female workers because the female workers had low education, hours of work and experiences. The urban service worker had higher incomes than rural service worker, because service sector was more extensive than urban area.

Keywords: incomes, workers,service sector, multiple linear regressions

DAFTAR ISI

HALAMAN JUDUL.....	i
HALAMAN PERSETUJUAN.....	ii
HALAMAN PENGESAHAN.....	iii
SURAT PENYATAAN	iv
HALAMAN MOTTO	v
HALAMAN PERSEMBAHAN	vi
KATA PENGANTAR.....	vii
ABSTRAK	x
ABSTRACT	xi
DAFTAR ISI.....	xii
DAFTAR TABEL.....	xvi
DAFTAR GAMBAR.....	xviii
DAFTAR LAMPIRAN.....	xix
BAB I. PENDAHULUAN.....	1
A. Latar Belakang Masalah	1
B. Rumusan Masalah	13
C. Tujuan dan Kegunaan Penelitian.....	13
BAB II. TINJAUAN PUSTAKA.....	15
A. Landasan Teori	15
1. Konsep Sektor Jasa.....	15
2. Konsep Ketenagakerjaan	20
3. Teori Penawaran Tenaga Kerja	21
4. Teori Human Capital.....	25

5. Teori Pendapatan.....	27
6. Umur.....	28
7. Pendidikan.....	29
8. Jam Kerja	30
9. Jenis Kelamin/Gender	31
10. Pengalaman	32
11. Lokasi Tempat Tinggal	33
12. Hubungan Operasional Variabel	34
B. Penelitian Terdahulu.....	38
C. Kerangka Pemikiran	42
D. Hipotesis	44
BAB III. METODOLOGI PENELITIAN	46
A. Ruang Lingkup Penelitian.....	46
B. Populasi dan Sampel	46
C. Jenis dan Sumber Data.....	47
D. Definisi Operasional Variabel.....	47
E. Metode dan Analisis Data	49
1. Analisis Deskriptif	49
2. Analisis kuantitatif	50
a. Analisis regresi berganda.....	50
b. Uji Statistika	51
c. Uji Asumsi Klasik	56

BAB IV. ANALISIS DATA DAN PEMBAHASAN.....	60
A. Gambaran umum lokasi penelitian	60
1. Aspek Kependudukan	60
2. Aspek Ketenagakerjaan.....	61
3. Aspek Pendidikan	62
B. Analisis Dekriptif Karakteristik Pekerja Sektor Jasa di Jawa Tengah.....	64
1. Distribusi Pendapatan Menurut Jenis Kelamin dan Umur...	64
2. Distribusi Pendapatan Menurut Jenis Kelamin dan Pendidikan	66
3. Distribusi Pendapatan Menurut Jenis Kelamin dan Lokasi Tempat Tinggal.....	69
4. Distribusi Pendapatan Menurut Jenis Kelamin dan Jam Kerja	71
5. Distribusi Pendapatan Menurut Jenis Kelamin dan Pengalaman.....	73
C. Analisis Hasil Regresi Linear Berganda.....	75
1. Uji Statistik.....	77
a. Uji T	77
b. Uji F	79
c. Koefisien Determinasi (R^2)	79
2. Uji Asumsi Klasik.....	80
a. Uji Autokorelasi	80

b. Uji Heterokedastisitas	81
c. Uji Multikolinearitas	82
D. Interpretasi Hasil Secara Ekonomi	83
1. Variabel Umur	83
2. Variabel Pendidikan	84
3. Variabel Jam Kerja.....	84
4. Variabel Jenis Kelamin	85
5. Variabel Pengamalan	86
6. Variabel Tempat Tinggal	87
BAB V. PENUTUP	89
A. Kesimpulan.....	89
B. Keterbatasan Penelitian	90
C. Saran.....	91
DAFTAR PUSTAKA	92
LAMPIRAN	95

DAFTAR TABEL

Tabel 1.1 GDP Indonesia Tahun 2011-2014	1
Tabel 1.2 Angkatan Kerja di Indonesia Berdasarkan Pendidikan Tertinggi yang Ditamatkan Tahun 2013-2015.....	3
Tabel 1.3 Jumlah Tenaga Kerja Indonesia Berdasarkan Sektor Usaha Tahun 2013-2016.....	5
Tabel 1.4 Jumlah Penduduk Provinsi Jawa Tengah Tahun 2011-2015	6
Tabel 1.5 Tenaga Kerja Berdasarkan Sektor Usaha Provinsi Jawa Tengah Tahun 2013-2016.....	7
Tabel 1.6 PDRB Provinsi Jawa Tengah Berdasarkan Sektor Usaha Tahun 2012-2014.....	9
Tabel 1.7 Distribusi Tenaga Kerja Sektor Jasa Provinsi Jawa Tengah Tahun 2015	10
Tabel 3.1 Keiteria Pengujian Autokorelasi.....	59
Tabel 4.1 Jumlah Penduduk Jawa Tengah Menurut kelompok Umur dan Jenis Kelamin di Provinsi Jawa tengahTahun 2015	60
Tabel 4.2 Penduduk berumur 15 Tahun Keatas Menurut Pendidikan Tertinggi yang Ditamatkan dan Jenis Kegiatan Selama Seminggu Lalu di Provinsi Jawa Tengah	63
Tabel 4.3 Distribusi Pendapapatan Menurut Jenis Kelamin dan Umur	65
Tabel 4.4 Distribusi Pendapatan Menurut Jenis Kelamin dan Pendidikan.....	67
Tabel 4.5 Distribusi Pendapatan Menurut Jenis Kelamin dan Lokasi Tempat Tinggal.....	70
Tabel 4.6 Distribusi Pendapatan Menurut Jam Kerja dan Lokasi Tempat Tinggal.....	71
Tabel 4.7 Distribusi Pendapatan Menurut Jenis Kelamin dan Pengakaman....	73
Tabel 4.8 Hasil Analisis Regresi Berganda	75

Tabel 4.9 Hasil Uji Autokorelasi	80
Tabel 4.10 Hasil Uji Heterokedastisitas.....	82
Tabel 4.11 Hasil Uji Multikolinearitas.....	82

DAFTAR GAMBAR

Gambar 2.1 Perubahan Tingkat Upah Efek Substitusi dan Efek Pendapatan	23
Gambar 2.2 Penawaran Tenaga Kerja.....	24
Gambar 2.3 Fungsi Penawaran Tenaga Kerja.....	25
Gambar 2.4 Kerangka Pemikiran Teoritis	43
Gambar 3.1 Daerah Kritis Uji t.....	53
Gambar 4.1 Autokorelasi Durbin Watson.....	81

DAFTAR LAMPIRAN

Lampiran 1 Hasil Uji MWD dengan bentuk Linear	95
Lampiran 2 Hasil Uji MWD dengan bentuk log	96
Lampiran 3 Hasil Regresi Data Sakernas 2015	97
Lampiran 4 Hasil Uji Multikolinearitas Umur	98
Lampiran 5 Hasil Uji Multikolinearitas Pendidikan	98
Lampiran 6 Hasil Uji Multikolinearitas Jam Kerja	99
Lampiran 7 Hasil Uji Multikolinearitas Jenis Kelamin	99
Lampiran 8 Hasil Uji Multikolinearitas Pengalaman	100
Lampiran 9 Hasil Uji Multikolinearitas Tempat Tinggal	100
Lampiran 10 Hasil Uji Heterokedastisitas	101
Lampiran 11 Hasil Uji Autokorelasi	102
Lampiran 12 Hasil Crosstab Jenis Kelamin, Pendapatan, dan Umur	103
Lampiran 13 Hasil Crosstab Jenis Kelamin, Pendapatan, dan Pendidikan....	104
Lampiran 14 Hasil Crosstab Jenis Kelamin, Pendapatan, dan Lokasi Tempat Tinggal	105
Lampiran 15 Hasil Crosstab Jam Kerja, Pendapatan, dan Lokasi Tempat Tinggal	106
Lampiran 16 Hasil Crosstab Jenis Kelamin, Pendapatan, dan Pengalaman ..	107
Lampiran 17 Matriks Jurnal	108