

**ANALISIS KOMPARASI KINERJA KEUANGAN PT KALBE FARMA  
Tbk DAN PT KIMIA FARMA Tbk PERIODE 2011-2015**



**TUGAS AKHIR**

**Disusun untuk memenuhi sebagian persyaratan mencapai derajat Ahli  
Madya (A.Md.) Program Studi Diploma III Akuntansi**

**Oleh:**

**PUSPITA RINI  
NIM F3314084**

**PROGRAM STUDI DIPLOMA III AKUNTANSI  
FAKULTAS EKONOMI DAN BISNIS  
UNIVERSITAS SEBELAS MARET  
SURAKARTA  
2017**

## **ABSTRACT**

### **ANALISIS KOMPARASI KINERJA KEUANGAN PT KALBE FARMA Tbk DAN PT KIMIA FARMA Tbk PERIODE 2011-2015**

**Puspita Rini**  
**F3314084**

*The purpose from this research is to know financial performances of PT Kalbe Farma Tbk and PT Kimia Farma Tbk from 2011 until 2015. To analysis financial performances this companies are performed by measuring a company's financial ratios that consists of liquidity's ratio, solvency, and profitability. One of benefits from this research is investors know how the risks would be obtained when investing in this companies. The author uses horizontal analysis method with time series technique, to finish this research is comparing financial statements between two companies over five years. For qualitative result by calculating and describing the results of calculating this ratio.*

*The result of this research is describe financial performance of PT Kalbe Farma Tbk over five years from 2011 until 2015 is quite good with a number of financial ratios near the provisions of the relevant ratios, increasing and decreasing the ratio of each year is relatively stable. Financial performance of PT Kimia Farma Tbk over five years from 2011 until 2015 is quite good and relatively stable, but the result of financial ratio is still below the ratio is generated by PT Kalbe Farma Tbk.*

*Based on the results of this research, the author has some recommendations that PT Kalbe Farma Tbk must develop factory of raw material in Indonesia quickly to reduce dependence on imports of raw materials caused the numbers of profit margin ratio decreased. PT Kimia Farma Tbk must be more to pressure on production costs and continue to increase sales in order to increase profits.*

*Keywords: Financial Performance, Financial Ratio Analysis.*

## ABSTRAK

### ANALISIS KOMPARASI KINERJA KEUANGAN PT KALBE FARMA Tbk DAN PT KIMIA FARMA Tbk PERIODE 2011-2015

**Puspita Rini**  
**F3314084**

Tujuan dari penelitian ini adalah untuk mengetahui kinerja keuangan PT Kalbe Farma Tbk dan PT Kimia Farma Tbk periode 2011-2015. Analisis kinerja keuangan dua perusahaan ini dilakukan dengan mengukur rasio keuangan perusahaan yang terdiri dari rasio likuiditas, solvabilitas, dan profitabilitas. Salah satu manfaat penelitian ini adalah agar investor dapat mengetahui resiko yang akan diperoleh ketika berinvestasi pada dua perusahaan tersebut. Penulis menggunakan metode analisis horizontal dengan teknik penelitian *time series* dalam melakukan penelitiannya itu dengan membandingkan laporan keuangan antar perusahaan selama lima tahun. Secara kualitatif dengan melakukan penghitungan dan menjabarkan hasil perhitungan rasio tersebut.

Hasil penelitian menggambarkan bahwa kinerja PT Kalbe Farma Tbk selama lima tahun yaitu 2011-2015 tergolong baik dengan angka rasio keuangan yang berada pada ketentuan rasio yang bersangkutan serta peningkatan dan penurunan rasio setiap tahunnya relatif stabil. Sedangkan kinerja keuangan PT Kimia Farma Tbk selama lima tahun yaitu 2011-2015 tergolong baik dan relatif stabil, namun angka rasio yang dihasilkan masih berada di bawah angka rasio yang dihasilkan PT Kalbe Farma Tbk.

Berdasarkan hasil dari penelitian, peneliti memberikan beberapa rekomendasi yaitu agar PT Kalbe Farma Tbk segera mengembangkan pabrik bahan baku yang ada di Indonesia untuk mengurangi ketergantungan impor bahan baku yang menyebabkan angka *profit margin ratio* menurun. Sedangkan PT Kimia Farma Tbk harus lebih menekan biaya produksinya dan terus meningkatkan penjualan agar laba yang diperoleh meningkat.

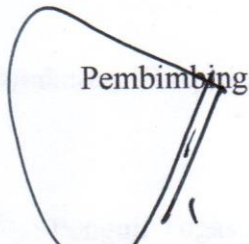
Kata Kunci: Kinerja Keuangan, Analisis Rasio Keuangan.

## HALAMAN PERSETUJUAN PEMBIMBING

Tugas Akhir dengan judul **Analisis Komparasi Kinerja Keuangan PT Kalbe Farma Tbk Dan PT Kimia Farma Tbk Periode 2011-2015** telah disetujui oleh dosen pembimbing untuk diujikan guna mencapai drajat Ahli Madya Program Studi Diploma III Akuntansi Fakultas Ekonomi dan Bisnis Universitas Sebelas Maret Surakarta.

Surakarta, 17 April 2017

Telah disetujui dan diterima oleh

 Pembimbing

Sri Suranta, SE, M.Si, Ak

NIP. 197203051997021001

## HALAMAN PENGESAHAN

Telah disetujui dan diterima baik oleh tim penguji Tugas Akhir Fakultas Ekonomi dan Bisnis Universitas Sebelas Maret guna melengkapi tugas-tugas dan syarat-syarat untuk memperoleh Gelar Ahli Madya Akuntansi.

Nama : Puspita Rini  
NIM : F3314084  
Judul Tugas Akhir : **"ANALISIS KOMPARASI KINERJA KEUANGAN  
PT KALBE FARMA Tbk DAN PT KIMIA FARMA  
Tbk PERIODE 2011-2015"**

Surakarta, 17 April 2017

Tim Penguji Tugas Akhir

1. Muhammad Syafiqurrahman, SE,MM.Ak


NIP.198006042005011001

Penguji


2. Sri Suranta, SE,M.Si, Ak

NIP. 197203051997021001

Dosen Pembimbing



(.....)



(.....)

## SURAT PERNYATAAN

Yang bertandatangan di bawah ini mahasiswa Fakultas Ekonomi dan Bisnis Universitas Sebelas Maret:

Nama : Puspita Rini  
NIM : F3314084  
Program studi : D3 Akuntansi  
Judul Tugas Akhir : **ANALISIS KOMPARASI KINERJA KEUANGAN  
PT KALBE FARMA Tbk DAN PT KIMIA FARMA  
Tbk PERIODE 2011-2015**

Menyatakan dengan sebenarnya, bahwa Tugas Akhir yang saya buat ini adalah benar-benar merupakan hasil karya sendiri dan bukan merupakan hasil jiplakan/sanduran dari karya orang lain.

Apabila ternyata dikemudian hari terbukti pernyataan ini tidak benar, maka saya bersedia menerima sanksi akademik berupa penarikan ijazah dan pencabutan gelar sarjananya.

Demikian pernyataan ini saya buat dengan sebenar-benarnya.

Surakarta, 17 April 2017

Mahasiswa



Puspita Rini

NIM. F3314084

## MOTTO DAN PERSEMBAHAN

Wa maa haazihil hayaatud dun yaaa illaa lahwuw wa la'ib, wa innad daarool  
aakhirota lahiyal hayawaan, lau kaanuu ya'lamuun

Dan kehidupan dunia ini hanya senda gurau dan permainan. Dan sesungguhnya  
negeri akhirat itulah kehidupan yang sebenarnya, sekiranya mereka mengetahui

(QS. Al-'ankabut: 64)

Yaa muqolibal quluub tsabbit qolbi 'ala diinik

Wahai dzat yang membolak-balikkan hati teguhkanlah hatiku di atas agamamu

(HR. Tirmidzi, Ahmad, Hakim, dishahihkan oleh Adz Dzahabi)

Jadilah yang terbaik yang tak harus nomor satu

(Penulis)

### **Penulis persembahkan kepada:**

1. Kedua orang tuaku tercinta dan keluarga besarku.
2. Sahabat-sahabat sholehaku.
3. Keluarga besar D III Akuntansi 2014.
4. Almamaterku.

## KATA PENGANTAR

Puji syukur penulis panjatkan kehadirat Allah SWT atas segala rahmat dan hidayah-Nya sehingga penulis dapat menyelesaikan Tugas Akhir yang berjudul **“ANALISIS KOMPARASI KINERJA KEUANGAN PT KALBE FARMA Tbk DAN PT KIMIA FARMA Tbk PERIODE 2011-2015”**.

Tugas Akhir ini dikerjakan demi memenuhi salah satu syarat guna memperoleh gelar Ahli Madya di Jurusan Diploma III Akuntansi Fakultas Ekonomi dan Bisnis Universitas Sebelas Maret Surakarta. Penulis menyadari bahwa Tugas Akhir ini bukan merupakan tujuan akhir dari belajar karena belajar merupakan sesuatu yang tidak dibatasi oleh waktu.

Selesainya Tugas Akhir ini tidak lepas dari bantuan dan dorongan berbagai pihak. Oleh karena itu penulis mengucapkan rasa terimakasih dan penghargaan kepada:

1. Ibu dan Bapak yang telah menjadi superhero selama ini, atas segala dukungan, doa serta fasilitas yang mereka berikan demi mendukung kelancaran penulisan Tugas Akhir ini. Semoga dikaruniai umur panjang dan sehat.
2. Sri Suranta, SE,M.Si, Ak, selaku Dosen Pembimbing Tugas Akhir yang selalu membantu dan membimbing dalam penyusunan Tugas Akhir ini.
3. Dr. Djuminah, M.Si, Ak, selaku kepala prodi DIII Akuntansi Universitas Sebelas Maret Surakarta



4. Nasyiah Hasanah Purnomowati, S.E., M.Sc., Ak, selaku dosen Pembimbing Akademik.
5. Segenap Dosen dan Staf Fakultas Ekonomi dan Bisnis Universitas Sebelas Maret Surakarta, khususnya dosen yang telah memberi ilmu kepada penulis.
6. Kakak ku yang telah membuat mental adikmu menjadi seperti jely, semoga Allah SWT memberimu hidayah.
7. Sahabatku Esti Putri N, Eti Vetriyani, Ganis Puspita S, Ning Dyah Utami, Muhammad Hasan Yudiyanto, Margi Hasuti, Danuta Savitskaya G, Maya Andriyani, Sindhy Izzah W yang sabar aku cerewetin.
8. Muhammad Abdul Haris terimakasih sudah memberi semangat, nemenin konsul sampai jauh-jauh kepanasan dan selalu membuat mood fluktuasi seperti rasio perusahaan.
9. Handono Eko Tri P sudah sangat direpotkan dalam penulisan TA ini.
10. Try Angga Adi Nugroho terimakasih sudah sangat sabar dalam memberiku semangat untuk menyelesaikan TA.
11. Ramdhan Anshari yang selalu konsul bareng.
12. Keluarga besarku terimakasih atas dukungannya.
13. Keluarga kos Putri Solo 2.
14. Mahmud kuda besiku terimakasih, kamu sosok paling spesial dalam kelancaran TA ini.
15. Adekku tercinta, dek Adzkia Alesha Sasikirana.
16. Semua pihak yang sudah berkontribusi dalam menyelesaikan TA ini (Tukang Foto Copy, apotik, warung makan, dll).

17. Teman-teman Diploma III Akuntansi 2014.

Penulis menyadari bahwa Tugas Akhir yang disusun ini masih jauh dari sempurna, oleh karena itu penulis berharap adanya kritik dan saran yang bersifat membangun. Semoga Tugas Akhir ini bermanfaat untuk akademi dan pembaca sekalian.

Surakarta, 18 April 2017

Penulis



## DAFTAR ISI

Halaman

HALAMAN JUDUL .....	i
ABSTRACT .....	ii
ABSTRAK .....	iii
HALAMAN PERSETUJUAN .....	iv
HALAMAN PENGESAHAN .....	v
SURAT PERNYATAAN .....	vi
MOTTO DAN PERSEMBAHAN .....	vii
KATA PENGANTAR .....	viii
DAFTAR ISI .....	xi
DAFTAR TABEL .....	xiii
DAFTAR GRAFIK .....	xiv
DAFTAR LAMPIRAN .....	xv
BAB 1 PENDAHULUAN	
A. Latar Belakang .....	1
B. Rumusan Masalah .....	6
C. Tujuan Penelitian .....	6
D. Manfaat Penelitian .....	6
BAB II TINJAUAN PUSTAKA	
A. Pengertian Industri Farmasi .....	8
B. Laporan Keuangan .....	8

1. Pengertian Laporan Keuangan .....	9
2. Tujuan Laporan Keuangan .....	9
3. Karakteristik Kualitatif Laporan Keuangan .....	10
4. Pengguna Laporan Keuangan.....	13
5. Komponen-komponen Laporan Keuangan .....	14
C. Analisis Laporan Keuangan .....	16
1. Pengertian Analisis Laporan Keuangan .....	16
2. Prosedur Analisis Laporan Keuangan .....	17
3. Metode dan Teknik Analisis .....	18
D. Analisis Rasio .....	19
1. Rasio Likuiditas.....	20
a. Rasio Lancar.....	21
b. Rasio Sangat Lancar/ Rasio Cepat .....	21
c. Rasio Kas.....	22
2. Rasio Profitabilitas .....	22
a. <i>Return On Total Aset</i> .....	22
b. <i>Return On Total Equity</i> .....	23
c. <i>Profit Margin</i> .....	24
3. Rasio Solvabilitas .....	24
a. Rasio Total Hutang terhadap Total Aset .....	25
b. <i>Times Interest Earned</i> .....	25
c. <i>Fixed Charges Coverage</i> .....	26
E. Pembandingan Rasio Keuangan .....	26

F. Analisis Kinerja.....	77
1. Analisis Komparasi .....	27
2. Kinerja Keuangan.....	27
3. Hubungan Rasio Keuangan dan Kinerja Keuangan.....	29
G. Manfaat Analisis Rasio Keuangan.....	30

### BAB III ANALISIS DATA DAN PEMBAHASAN

A. Gambaran Umum Perusahaan.....	31
1. Gambaran Umum PT Kalbe Farma Tbk.....	31
2. Gambaran Umum PT Kimia Farma Tbk.....	33
B. Analisis dan Pembahasan.....	34
1. Rasio Likuiditas.....	34
a. Rasio Lancar.....	35
b. Rasio Sangat Lancar/ Rasio Cepat .....	42
c. Rasio Kas.....	45
2. Rasio Solvabilitas.....	50
a. Rasio Total Hutang terhadap Total Aset.....	50
b. <i>Times Interest Earned</i> .....	55
c. <i>Fixed Charges Coverage</i> .....	59
3. Rasio Provitabilitas .....	62
a. <i>Return On Total Aset</i> .....	62
b. <i>Return On Total Equity</i> .....	65
c. <i>Profit Margin</i> .....	67


C. Temuan.....	72
1. Kekuatan .....	72
2. Kelemahan .....	73

#### BAB IV PENUTUP

A. Simpulan .....	74
B. Rekomendasi.....	75

#### DAFTAR PUSTAKA

#### LAMPIRAN



## DAFTAR TABEL

	Halaman
Tabel 1.1 Kinerja PT Kimia Farma Tbk .....	2
Tabel 1.2 Kinerja PT Kalbe Farma Tbk .....	3
Tabel 3.1 Perhitungan Rasio Lancar PT Kalbe Farma Tbk .....	35
Tabel 3.2 Perhitungan Rasio Lancar PT Kimia Farma Tbk .....	35
Tabel 3.3 Perhitungan Rasio Cepat PT Kalbe Farma Tbk .....	42
Tabel 3.4 Perhitungan Rasio Cepat PT Kimia Farma Tbk .....	43
Tabel 3.5 Perhitungan Rasio Kas PT Kalbe Farma Tbk .....	46
Tabel 3.6 Perhitungan Rasio Kas PT Kimia Farma Tbk .....	47
Tabel 3.7 Perhitungan Rasio Total Hutang Terhadap Total Aset PT Kalbe Farma Tbk .....	51
Tabel 3.8 Perhitungan Rasio Total Hutang Terhadap Total Aset PT Kimia Farma Tbk .....	52
Tabel 3.9 Perhitungan Times Interest Earned Ratio PT Kalbe Farma Tbk .....	55
Tabel 3.10 Perhitungan Times Interest Earned Ratio PT Kimia Farma Tbk .....	56
Tabel 3.11 Perhitungan Fixed Charge Coverage Ratio PT Kalbe Farma Tbk .....	59
Tabel 3.12 Perhitungan Fixed Charge Coverage Ratio PT Kimia Farma Tbk .....	59
Tabel 3.13 Perhitungan Return On Total Asset PT Kalbe Farma Tbk .....	62
Tabel 3.14 Perhitungan Return On Total Asset PT Kimia Farma Tbk .....	63
Tabel 3.15 Perhitungan Return On Equity PT Kalbe Farma Tbk .....	66
Tabel 3.16 Perhitungan Return On Equity PT Kimia Farma Tbk .....	66
Tabel 3.17 Perhitungan Profit Margin Ratio PT Kalbe Farma Tbk .....	68

Tabel 3.18 Perhitungan Profit Margin Ratio PT Kimia Farma Tbk ..... 69





## DAFTAR GRAFIK

	Halaman
Grafik 3.1 Grafik Rasio Lancar .....	36
Grafik 3.2 Grafik Rasio Cepat .....	43
Grafik 3.3 Grafik Rasio Kas .....	47
Grafik 3.4 Grafik Rasio Total Hutang terhadap Total Aret .....	52
Grafik 3.5 Grafik Times Interest Earned Ratio .....	56
Grafik 3.6 Grafik Fixed Charges Coverage Ratio .....	59
Grafik 3.7 Grafik Return On Total Aset Ratio .....	63
Grafik 3.8 Grafik Return On Equity Ratio .....	66
Grafik 3.9 Grafik Priofit Margin Ratio .....	69

## DAFTAR LAMPIRAN

1. Laporan Keuangan PT Kalbe Farma Tbk tahun 2011
2. Laporan Keuangan PT Kalbe Farma Tbk tahun 2012
3. Laporan Keuangan PT Kalbe Farma Tbk tahun 2013
4. Laporan Keuangan PT Kalbe Farma Tbk tahun 2014
5. Laporan Keuangan PT Kalbe Farma Tbk tahun 2015
6. Laporan Keuangan PT Kimia Farma Tbk tahun 2011
7. Laporan Keuangan PT Kimia Farma Tbk tahun 2012
8. Laporan Keuangan PT Kimia Farma Tbk tahun 2013
9. Laporan Keuangan PT Kimia Farma Tbk tahun 2014
10. Laporan Keuangan PT Kimia Farma Tbk tahun 2015

