

**PENGARUH JUMLAH UMKM, TENAGA KERJA, MODAL DAN
LABA YANG DIPEROLEH USAHA MIKRO KECIL MENENGAH
TERHADAP PDRB WILAYAH JAWA TENGAH
TAHUN 2008-2014**



Disusun Guna Memenuhi Syarat-syarat Untuk Memperoleh Gelar Sarjana
Jurusan Ekonomi Pembangunan Fakultas Ekonomi dan Bisnis
Universitas Sebelas Maret Surakarta

DISUSUN OLEH :
ADITYO SURYO SAKSONO
F0112002

EKONOMI PEMBANGUNAN
FAKULTAS EKONOMI DAN BISNIS
UNIVERSITAS SEBELAS MARET SURAKARTA
2016

**PENGARUH JUMLAH UMKM, TENAGA KERJA, MODAL
DAN LABA YANG DIPEROLEH USAHA MIKROKECIL
MENENGAH TERHADAP PDRB WILAYAH JAWA TENGAH
TAHUN 2008-2014**



Disusun Guna Memenuhi Syarat-syarat Untuk Memperoleh Gelar Sarjana
Jurusan Ekonomi Pembangunan Fakultas Ekonomi dan Bisnis
Universitas Sebelas Maret Surakarta

DISUSUN OLEH :
ADITYO SURYO SAKSONO
F0112002

EKONOMI PEMBANGUNAN
FAKULTAS EKONOMI DAN BISNIS
UNIVERSITAS SEBELAS MARET SURAKARTA

2016

ABSTRAK

PENGARUH JUMLAH UMKM, TENAGA KERJA, MODAL DAN LABA YANG DIPEROLEH USAHA MIKROKECIL MENENGAH TERHADAP PDRB WILAYAH JAWA TENGAH TAHUN 2008-2014

Adityo Suryo Saksono

F0112002

Fakultas Ekonomi dan Bisnis

Universitas Sebelas Maret

Penelitian ini bertujuan untuk mengetahui pengaruh jumlah UMKM, tenaga kerja UMKM, modal UMKM dan laba UMKM terhadap PDRB Jawa Tengah. Penelitian ini menggunakan riset kuantitatif yaitu dengan melihat jumlah UMKM, tenaga kerja, modal dan laba dari UMKM. Penelitian ini menggunakan data panel, yaitu data tahunan dari tahun 2008 sampai tahun 2014 dan menggunakan sampel 35 Kabupaten/ Kota di Jawa Tengah. Data yang digunakan adalah data sekunder yang diperoleh dari Dinas Koperasi dan UMKM Jawa Tengah dan BPS Jawa Tengah.

Metode analisis data menggunakan pendekatan *fixed effect model* yang di dapat dari *Hausman Test* dan *Chow test* dengan program *Eviews 8*. Hasil penelitian menunjukkan bahwa jumlah UMKM memiliki pengaruh tidak signifikan terhadap PDRB Jawa Tengah, tenaga kerja UMKM memiliki pengaruh tidak signifikan terhadap PDRB Jawa Tengah, modal UMKM memiliki pengaruh tidak signifikan terhadap PDRB Jawa Tengah dan laba UMKM memiliki pengaruh signifikan terhadap PDRB Jawa Tengah.

Upaya peningkatan sumbangan UMKM terhadap PDRB dapat dilakukan dengan memberikan pelatihan baik pengembangan teknologi maupun keterampilan SDM dan juga diharapkan pemerintah dapat membuka pasar untuk hasil produksi UMKM.

Kata Kunci: UMKM, PDRB, *Fixed Effect*, dan *Hausman Test*

ABSTRACT

EFFECT OF TOTAL SMEs, LABOR, CAPITAL AND PROFIT OBTAINED ON SMALL AND MEDIUM ENTERPRISES MICRO REGION CENTRAL JAVA PDRB YEAR 2008-2014

Adityo Suryo Saksono

F0112002

Economics and Business Faculty

Sebelas Maret University

This study aims to determine the effect of the number of SMEs, labor SMEs, capital SMEs and profit SMEs to the GDP of Central Java. This study uses a quantitative research is to see the number of SMEs, labor, capital and profits of SMEs. This study uses panel data, that is annual data from 2008 to 2014 and using a sample of 35 districts / municipalities in Central Java. The data used is secondary data obtained from the Department of Cooperatives and SMEs in Central Java and BPS in Central Java.

Methods of data analysis using a fixed effect model approach in the can of Hausman Test and Chow test with Eviews program 8. The results showed that the number of SMEs have no significant effect on the GDP of Central Java, labor SMEs have no significant effect on the GDP of Central Java, capital SMEs have no significant effect on the GDP of Central Java and profit SMEs have a significant influence on the GDP of Central Java.

Efforts to increase the contribution of SMEs to the GDP can be done by providing training in both the development of technology and skills of human resources and also hoped that the government open up the market for the production of SMEs.

Keywords: SMEs, PDRB, Fixed Effect, and Hausman Test

HALAMAN PERSETUJUAN PEMBIMBING


Skripsi dengan judul:

**PENGARUH JUMLAH UMKM, TENAGA KERJA, MODAL DAN
LABA YANG DIPEROLEH USAHA MIKROKECIL MENENGAH
TERHADAP PDRB WILAYAH JAWA TENGAH
TAHUN 2008-2014**

Surakarta, 06 November 2015

Disetujui dan diterima oleh

Dosen Pembimbing Skripsi



Nurul Istiqomah, S.E., M.Si.

NIP. 19800601200501 2 021

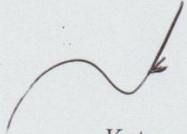
HALAMAN PENGESAHAN

Telah dipertahankan di depan Tim Penguji Skripsi Fakultas Ekonomi dan Bisnis Universitas Sebelas Maret Surakarta guna melengkapi tugas-tugas dan memenuhi syarat untuk memperoleh gelar Sarjana Ekonomi Jurusan Ekonomi Pembangunan Pada tanggal 2016

Susunan Tim Penguji Skripsi

1. Dra. Nunung Sri Mulyani, M.Si.

NIP. 19580805 198601 2 001

()
Ketua


2. Drs. Sutanto, M.Si..

NIP. 19561129 198601 1 001

()
Sekretaris

3. Nurul Istiqomah, S.E., M.Si.

NIP. 19800601 200501 2 021

()
Pembimbing

HALAMAN PERNYATAAN SKRIPSI

Yang bertanda tangan di bawah ini mahasiswa Fakultas Ekonomi dan Bisnis Universitas Sebelas Maret :

Nama : Adityo Suryo Saksono
NIM : F0112002
Program Studi : Ekonomi Pembangunan
Judul Tugas Akhir : Pengaruh Jumlah UMKM, Tenaga Kerja, Modal dan Laba yang Diperoleh Usaha Mikro Kecil Menengah terhadap PDRB Wilayah Jawa Tengah Tahun 2008-2014

Menyatakan dengan sebenarnya, bahwa tugas akhir yang saya buat ini adalah benar-benar merupakan hasil karya sendiri dan bukan merupakan hasil jiplakan/saduran dari karya orang lain.

Apabila dikemudian hari terbukti pernyataan ini tidak benar, maka saya bersedia menerima sanksi akademik berupa penarikan ijazah dan pencabutan gelar sarjananya.

Demikian pernyataan ini saya buat dengan sebenar-benarnya.

Surakarta, 06 November 2016

Mahasiswa,



Adityo Suryo Saksono

NIM. F0112002

MOTTO

Sesungguhnya sesudah kesulitan itu ada kemudahan.

Maka apabila kamu telah selesai (dari suatu urusan),
kerjakanlah dengan sungguh-sungguh (urusan) yang lain.

(Q.S Al – Insyirah 6-7)

Kekuatan tidak datang dari kemampuan fisik.

Kekuatan datang dari kehendak yang tangguh.

(Mahatma Gandhi)

HALAMAN PERSEMBAHAN

Terimakasih Ya Allah, sujud syukurku panjatkan atas segala kemudahan, kelancaran, petunjuk dan karunia yang Kau berikan kepadaku hingga aku berhasil menyelesaikan karya ini dengan baik dan tepat waktu.

Karya ini kupersembahkan kepada:

- Basuki Sujito Ayahku tercinta
- Aufrida Asiawati Ibuku tercinta
- Adik-adikku tersayang
- Ainiyahku kesayangan
- Alamamater kebanggaan FEB

UNS

KATA PENGANTAR

Puji syukur kehadiran Allah SWT karena dengan Rahmat dan Ridho-Nya, penulis telah diberikan kemudahan dan kelancaran, sehingga dapat menyelesaikan skripsi dengan judul **“PENGARUH JUMLAH UMKM, TENAGA KERJA, MODAL DAN LABA YANG DIPEROLEH USAHA MIKRO KECIL MENENGAH TERHADAP PDRB WILAYAH JAWA TENGAH TAHUN 2008-2014”** untuk memenuhi salah satu syarat mencapai gelar Sarjana Ekonomi di Fakultas Ekonomi dan Bisnis Jurusan Ekonomi Pembangunan Universitas Sebelas Maret Surakarta.


Penulisan skripsi ini juga tidak terlepas dari bantuan beberapa pihak yang terkait. Oleh karena itu, penulis ingin mengucapkan terima kasih kepada:

1. Nurul Istiqomah, S.E., M.Si. selaku Dosen Pembimbing Skripsi yang telah meluangkan waktu, tenaga, dan pikiran untuk selalu membimbing dan mengarahkan penulis dalam penyusunan skripsi ini.
2. Dr. Hunik Sri Runing Sawitri, M. Si. selaku Dekan Fakultas Ekonomi dan Bisnis Universitas Sebelas Maret Surakarta.
3. Siti Aisyah Tri Rahayu, Dr., S.E., M.Si. selaku Ketua Jurusan Ekonomi Pembangunan Fakultas Ekonomi dan Bisnis Universitas Sebelas Maret Surakarta.
4. Seluruh Bapak dan Ibu Dosen Fakultas Ekonomi dan Bisnis Jurusan Ekonomi Pembangunan Universitas Sebelas Maret beserta seluruh karyawan yang telah memberikan bimbingan, arahan dan bantuan selama penulis menyelesaikan studi.

5. Kedua orangtuaku tercinta, Basuki Sujito dan Aufrida Asiawati yang selalu mendukung baik moril maupun materil dan doa-doa yang diberikan dalam penulisan skripsi ini.
6. Adik-adikku Tersayang, Manda, Robin dan Peyok yang selalu memberikan semangat dan dukungan.
7. Sahabat Ainiyah Kesayanganku, Nirvanni yang selalu menemani dan memberikan semangat selama penulisan skripsi ini. Ferry, Nida, Ferinda, Yolla, Sinta, Anin, Mamah Vivi, Damar, Devian. Terimakasih telah memberikan dukungan semangat, hiburan, perhatian, dan segala bantuan kepada saya selama penulisan skripsi ini.
8. Gowes for Better Life, terimakasih telah memberikan semangat kepada saya.
9. Teman-teman saya dari Ekonomi Pembangunan 2012 yang telah memberikan bantuan dan ilmu kepada penulis.
10. Semua pihak yang telah memberikan informasi, bantuan dan bimbingan yang tidak dapat disebutkan satu persatu sehingga penulisan skripsi ini dapat terselesaikan.

Semoga Allah senantiasa membalas segala kebaikan kalian. Penulis menyadari bahwa skripsi ini masih jauh dari kata sempurna. Semoga karya ini dapat bermanfaat bagi seluruh pihak.

Surakarta, 06 November 2016

A handwritten signature in black ink, appearing to be 'Admuy', written over a faint grid background.

Penulis

DAFTAR ISI

HALAMAN JUDUL.....	i
ABSTRAK	ii
ABSTRACT	iii
HALAMAN PERSETUJUAN PEMBIMBING	iv
HALAMAN PENGESAHAN.....	v
HALAMAN PERNYATAAN SKRIPSI	vi
HALAMAN MOTTO	vii
HALAMAN PERSEMBAHAN.....	viii
KATA PENGANTAR.....	ix
DAFTAR ISI.....	xi
DAFTAR TABEL	xiv
DAFTAR GAMBAR	xv
DAFTAR LAMPIRAN	xvi
BAB I PENDAHULUAN	1
A. Latar Belakang	1
B. Rumusan Masalah	7
C. Tujuan Penelitian.....	8
D. Manfaat Penelitian.....	8
BAB II TINJAUAN PUSTAKA.....	10
A. Teori Utama Pembangunan	10
B. Teori Pertumbuhan Ekonomi	12
C. Definisi UMKM	16

D. Peran UMKM Terhadap Pertumbuhan Ekonomi.....	19
E. Tenaga Kerja	25
F. Modal.....	28
G. Laba	31
H. Produk Domestik Bruto.....	35
I. Produk Domestik Regional Bruto	36
J. Penelitian Terdahulu.....	37
K. Kerangka Pemikiran	39
L. Hipotesis.....	41
BAB III METODOLOGI PENELITIAN.....	42
A. Ruang Lingkup Penelitian	42
B. Jenis dan Sumber Data	42
C. Metode Pengumpulan Data	44
D. Variabel Penelitian dan Definisi Operasional	44
E. Pemilihan Model Regresi	51
F. Uji Statistik Analisis Regresi	52
G. Uji Asumsi Klasik	55
BAB IV HASIL DAN PEMBAHASAN	59
A. Gambaran Umum Penelitian	59
B. Hasil dan Analisis.....	60
1. Pemilihan Pendekatan/Metode Estimasi Regresi Data Panel.....	60
2. Regresi Data Panel	61
3. Uji Statistik.....	62

4. Uji Asumsi Klasik	65
C. Pembahasan	67
BAB V PENUTUP	72
A. Kesimpulan	72
B. Saran	73
DAFTAR PUSTAKA	74
LAMPIRAN	

DAFTAR TABEL

Tabel 1.1	Perbandingan Pertumbuhan Ekonomi yang Dipengaruhi UMKM Dengan Industri.....	3
Tabel 2.1	Kriteria UMKM.....	17
Tabel 2.2	Penelitian Sejenis yang Relevan.....	38
Tabel 4.1	Hasil Uji Chow	60
Tabel 4.2	Hasil Uji Hausman	61
Tabel 4.3	Estimasi Dengan Pendekatan FEM	62
Tabel 4.4	Hasil Uji Koefisiensi Regresi Parsial <i>Fixed Effect Model</i> <i>Cross Section</i>	63
Tabel 4.5	Hasil Uji F dan Determinan.....	64
Tabel 4.6	Hasil Uji Multikolienaritas	65
Tabel 4.7	Hasil Uji Heterokedastisitas	66
Tabel 4.8	Hasil Uji Autokolerasi	67

DAFTAR GAMBAR

Gambar 2.1	Kerangka Pemikiran Penelitian	40
Gambar 3.1	Uji Pemilihan Model Terbaik	51
Gambar 3.2	Daerah Ho Diterima dan Ditolak Dalam Uji Autokorelasi	57
Gambar 4.1	Hasil Uji Autokorelasi	67

DAFTAR LAMPIRAN

- Lampiran 1 Data Asli
- Lampiran 2 Data Log
- Lampiran 3 Uji Likelihood Ratio/Uji Chow
- Lampiran 4 Uji Hausman Test
- Lampiran 5 Fixed Effect
- Lampiran 6 Uji Multikolinearitas
- Lampiran 7 Uji Heterokedastisitas
- Lampiran 8 Uji Autokorelasi
- Lampiran 9 Tabel T
- Lampiran 10 Tabel f