


Halaman Persetujuan Pembimbing

**IDENTIFIKASI POTENSI JENIS PAJAK DAERAH DAN
RETRIBUSI DAERAH DI KABUPATEN WONOGIRI
TAHUN 2005 - 2009**

Disusun oleh :
T A R J O
NIM: S. 4209044


Telah disetujui oleh Pembimbing

Pembimbing I




Dr. Evi Gravitiani, SE, M.Si
NIP. 19730605 200912 2 001

Pembimbing II



Drs. Alimad Daerobi, MS
NIP. 19570804 198601 1 002

Ketua Program Studi
Magister Ekonomi dan Studi Pembangunan






Dr. JJ. Sarungu, MS
NIP. 19510701 198010 1 001

Halaman Persetujuan Penguji

**IDENTIFIKASI POTENSI JENIS PAJAK DAERAH DAN
RETRIBUSI DAERAH DI KABUPATEN WONOGIRI
TAHUN 2005-2009**

Disusun oleh :
T A R J O
NIM: S. 4209044

Telah disetujui oleh Tim Penguji
Pada Tanggal :

Jabatan	Nama	Tanda Tangan
Ketua Tim Penguji	Prof. Dr. Hartono, MS	
Pembimbing Utama	Dr. Evi Gravitiani, SE, M.Si	
Pembimbing Pendamping	Drs. Akhmad Daerobi, MS	

HALAMAN PERNYATAAN

Yang bertanda tangan dibawah ini :

Nama : TARJO

NIM : S4209044

Program Studi : Magister Ekonomi dan Studi Pembangunan

Konsentrasi : Perencanaan Pembangunan dan Keuangan Daerah

Menyatakan bahwa tesis ini adalah hasil karya sendiri dan bukan merupakan jiplakan dari hasil karya orang lain.

Demikian surat pernyataan ini saya buat sebenar-benarnya.

Surakarta, 26 Oktober 2010

Tertanda,



MOTTO :

“Sesungguhnya Allah, SWT tidak mengubah keadaan sesuatu kaum, sehingga mereka mengubah keadaan yang ada pada diri mereka sendiri”.
(QS. Ar Ra’d : 11)

PERSEMBAHAN

Karya ini kupersembahkan untuk :

- **Ibuku tercinta**
- **Isteriku tercinta**
- **Anak-anakku tersayang**
- **Almameterku**

KATA PENGANTAR

Segala puji syukur saya panjatkan kepada Allah SWT atas kurnia-Nya, sehingga penulisan tesis ini dapat diselesaikan. Tesis ini merupakan analisis tentang perkembangan dan peranan jenis pajak daerah dan retribusi daerah dalam periode penelitian 2005-2009 di Kabupaten Wonogiri yang dikaji dengan beberapa pendekatan/analisis sebagai aplikasi pengetahuan yang didapat oleh penulis selama mengikuti perkuliahan pada Program Magister Ekonomi dan Studi Pembangunan Universitas Sebelas Maret Surakarta.

Pada kesempatan ini tidak lupa menyampaikan rasa terima kasih dan penghargaan kepada semua pihak yang telah memberikan bantuannya sehingga tulisan ini dapat diselesaikan, terutama kepada:

1. Ibu Dr. Evi Gravitiyani, SE, M.Si. selaku pembimbing utama dalam penyusunan tesis ini, di mana dalam kesibukannya sehari-hari masih menyempatkan diri untuk memberikan bimbingan;
2. Bapak Drs. Akmad Daerobi, MS, selaku pembimbing pendamping yang telah meluangkan waktunya untuk memberikan bimbingan sampai tesis ini selesai.
3. Bapak Bupati Wonogiri beserta jajarannya yang telah memberikan izin dan membantu penulis untuk mengikuti pendidikan pada Program Studi MESP-UNS Surakarta;
4. para staf pengajar dan karyawan Program Studi MESP-UNS;

5. rekan-rekan angkatan X dan semua pihak yang telah membantu membantu dalam menyelesaikan studi di MESP-UNS
6. keluargaku mama, Kakak-kakak dan adikku tercinta yang memberikan dorongan dan doa, serta istriku Eni Wiryanti dan anakku Bella, Lilly, Janet dan Gigih serta Amel tersayang yang memberikan semangat untuk menyelesaikan tesis ini;

Tesis ini bukan tujuan akhir melainkan merupakan salah satu tujuan antara yang harus penulis lalui untuk mencapai tujuan yang lebih tinggi. Penulis menyadari bahwa penulisan ini masih belum sempurna, oleh karena itu saran dan kritik yang membangun dari semua pihak yang berkesempatan membaca tulisan ini sangat diharapkan.

Surakarta, 2010

Penulis

T a r j o

DAFTAR ISI

	Halaman
HALAMAN JUDUL.....	i
HALAMAN PERSETUJUAN.....	ii
HALAMAN PENGESAHAN	iii
HALAMAN PERNYATAAN KEASLIAN TESIS	iv
HALAMAN MOTTO.....	v
HALAMAN PERSEMBAHAN	vi
ABSTRAK.....	vii
ABSTRACT.....	viii
KATA PENGANTAR	ix
DAFTAR ISI.....	xi
DAFTAR TABEL	xiii
DAFTAR GAMBAR	xvi
DAFTAR LAMPIRAN.....	xvii
BAB I PENDAHULUAN	
A. Latar Belakang Masalah	1
B. Perumusan Masalah	9
C. Tujuan Penelitian	10
D. Manfaat Penelitian	10
BAB II TINJAUAN PUSTAKA	
A. Landasan Teori	12
1. Potensi pendapatan asli daerah	15
2. Konsep perpajakan	16
3. Pajak daerah	19
4. Konsep retribusi	22

5. Retribusi daerah	23
B. Penelitian-penelitian terdahulu	28
C. Kerangka Pemikiran	31
D. Hipotesis	33
BAB III METODOLOGI PENELITIAN	
A. Jenis dan Sumber Data	34
B. Definisi Operasional Variabel	35
C. Metode dan Alat Analisis	36
BAB IV ANALISIS DATA DAN PEMBAHASAN	
A. Gambaran Umum Kabupaten Wonogiri.....	41
1. Kondisi Geografis Daerah.....	41
2. Gambaran Umum Demografi.....	42
3. Kondisi Ekonomi.....	45
a. Potensi Unggulan Daerah.....	45
b. Pertumbuhan Ekonomi/PDRB	48
B. Pertumbuhan dan Kontribusi PAD.....	56
C. Pertumbuhan dan Kontribusi Jenis Pajak Daerah... ..	59
D. Pertumbuhan dan Kontribusi Jenis Retribusi Daerah.....	64
E. Identifikasi jenis pajak daerah dan retribusi daerah... ..	73
F. Perhitungan Potensi Riil Retribusi Penggantian Biaya Cetak KTP dan KK.....	76
BAB V KESIMPULAN DAN SARAN	
A. Kesimpulan	81
B. Saran	83
DAFTAR PUSTAKA	85
LAMPIRAN	88

DAFTAR TABEL

		Halaman
Tabel 1.1	Pendapatan Asli Daerah Kabupaten Wonogiri, 2005-2009	4
Tabel 1.2	Pendapatan Pajak dan Target Penerimaan Kabupaten Wonogiri, 2005-2009	6
Tabel 1.3	Pendapatan Retribusi dan Target Penerimaan Kabupaten Wonogiri, 2005-2009.....	7
Tabel 4.1	Data Penduduk menurut Umur dan Jenis Kelamin Kabupaten Wonogiri Tahun 2009	42
Tabel 4.2	Data Penduduk berdasarkan Tamatan Pendidikan Kabupaten Wonogiri Tahun 2009	43
Tabel 4.3	Data Penduduk menurut Mata Pencaharian Kabupaten Wonogiri Tahun 2009	44
Tabel 4.4	Potensi Unggulan Daerah Kabupaten Wonogiri	45
Tabel 4.5	PDRB menurut Lapangan Usaha atas Dasar Harga Konstan 2000 Kabupaten Wonogiri (dalam juta rupiah)	49
Tabel 4.6	PDRB menurut Lapangan Usaha atas Dasar Harga Konstan 2000 Kabupaten Wonogiri (dalam prosen)	50
Tabel 4.7	PDRB menurut Lapangan Usaha atas Dasar Harga Beraku Kabupaten Wonogiri (dalam juta rupiah)	51
Tabel 4.8	PDRB menurut Lapangan Usaha atas Dasar Harga Berlaku Kabupaten Wonogiri (dalam prosen)	52

		Halaman
Tabel 4.9	Distribusi Prosentase PDRB menurut Lapangan Usaha atas Dasa Harga Konstan 2000 Kabupaten Wonogiri	53
Tabel 4.10	Distribusi Prosentase PDRB menurut Lapangan Usaha atas Dasa Harga Berlaku Tahun 2008-2009 Kabupaten Wonogiri (dalam prosen)	54
Tabel 4.11	Pendapatan Perkapita Penduduk	55
Tabel 4.12	Pertumbuhan Jenis PAD di Kabupaten Wonogiri, 2005-2009.....	56
Tabel 4.13	Kontribusi Jenis PAD di Kabupaten Wonogiri, 2005-2009	58
Tabel 4.14	Pertumbuhan Jenis Pajak Daerah di Kabupaten Wonogiri, 2005-2009	60
Tabel 4.15	Kontribusi Jenis Pajak Daerah terhadap Total Pajak Daerah di Kabupaten Wonogiri, 2005-2009	61
Tabel 4.16	Kontribusi Jenis Pajak Daerah terhadap PAD di Kabupaten Wonogiri, 2005-2009	63
Tabel 4.17	Pertumbuhan Jenis Retribusi Daerah di Kabupaten Wonogiri, 2005-2009	64
Tabel 4.18	Kontribusi Jenis Retribusi Daerah terhadap Total Retribusi Daerah di Kabupaten Wonogiri, 2005-2009	69
Tabel 4.19	Kontribusi Jenis Pajak Daerah terhadap PAD di Kabupaten Wonogiri, 2005-2009	72

	Halaman
Tabel 4.20	Klasifikasi Jenis Pajak Daerah di Kabupaten Wonogiri, 2005-2009 74
Tabel 4.21	Klasifikasi Jenis Retribusi Daerah di Kabupaten Wonogiri, 2005-2009 75
Tabel 4.22	Jumlah Penduduk menurut Jumlah Kepala Keluarga di Kabupaten Wonogiri, 2009 78
Tabel 4.23	Jumlah Penduduk menurut Kelompok Umur Kabupaten Wonogiri Tahun 2009..... 79

DAFTAR GAMBAR

	Halaman
Gambar 2.1 Bagan Kerangka Berpikir	32

DAFTAR LAMPIRAN

		Halaman
Lampiran 1	Tabel Realisasi Jenis PAD di Kabupaten Wonogiri, 2005-2009.....	88
Lampiran 2	Tabel Target dan Realisasi Setiap Jenis Pajak Daerah di Kabupaten Wonogiri, 2005-2009.....	89
Lampiran 3	Tabel Target dan Realisasi Setiap Jenis Retribusi Daerah di Kabupaten Wonogiri, 2005-2009.....	90
Lampiran 4	Tabel Perhitungan Analisis Overlay untuk Jenis Pajak Daerah di Kabupaten Wonogiri	91
Lampiran 5	Tabel Perhitungan Analisis Overlay untuk Jenis Retribusi Daerah di Kabupaten Wonogiri.	92
Lampiran 6	Grafik Perkembangan Pajak Daerah dan Retribusi Daerah di Kabupaten Wonogiri, 2005-2009.....	93