

**ANALISIS DISPARITAS REGIONAL DAN SEKTOR BASIS DALAM
PEREKONOMIAN KABUPATEN BOYOLALI TAHUN 2007-2011**



**Diajukan untuk Melengkapi Syarat-Syarat Untuk Memperoleh Gelar
Sarjana Ekonomi Jurusan Ekonomi Pembangunan Fakultas Ekonomi dan
Bisnis
Universitas Sebelas Maret Surakarta**

Oleh:

MOCHAMMAD RIZKY NUR PRATAMA

F0110083

**JURUSAN EKONOMI PEMBANGUNAN
FAKULTAS EKONOMI DAN BISNIS
UNIVERSITAS SEBELAS MARET
SURAKARTA**

2015
comfio user

ABSTRAKSI
ANALISIS DISPARITAS REGIONAL DAN SEKTOR BASIS DALAM
PEREKONOMIAN KABUPATEN BOYOLALI TAHUN 2007-2011

Mochammad Rizky Nur Pratama

F0110083

Penelitian ini bertujuan untuk mengetahui tingkat disparitas dan sektor basis di Kabupaten Boyolali dengan mengukur tingkat disparitas antar kecamatan, menganalisis sektor basis, kemudian mengklasifikasikan Kabupaten Boyolali sesuai kategori alat analisis yang digunakan.

Penelitian ini menggunakan analisis data sekunder Produk Domestik Bruto (PDRB) Atas Dasar Harga Berlaku dan Atas Dasar Harga Konstan di Kabupaten Boyolali periode 2007 hingga 2011. Penelitian ini menggunakan alat analisis *Indeks Williamson*, *Indeks Entropi Theil*, *Location Quotient*, dan *Tipology Klassen*.

Hasil penelitian ini menyimpulkan bahwa berdasarkan analisis Indeks Williamson dan Indeks Entropi Theil menunjukkan bahwa tingkat disparitas antar daerah di Kabupaten Boyolali sangat tinggi. Pada Indeks Williamson menunjukkan tingkat disparitas di Kabupaten Boyolali pada tahun 2007 hingga 2011 sebesar 0,6964 sedangkan pada Indeks Entropi Theil selisih hasil hitung antara kecamatan tinggi dan terendah sebesar 2.6986. Pada analisis Location Quotient, sektor basis yang mendominasi di kabupaten Boyolali adalah sektor Sektor Keuangan, Persewaan, dan Jasa Perusahaan; Sektor Pertanian; dan Sektor Perdagangan, Hotel, dan Restoran. Berdasarkan hasil analisis Tipology Klassen yang membagi daerah menjadi empat pengklasifikasian daerah, 9 dari 19 kecamatan yang ada di Kabupaten Boyolali tergolong pada Daerah Maju tapi Tertekan maka dapat diartikan bahwa Kabupaten Boyolali tergolong Kabupaten yang Maju tapi Tertekan kondisi perekonomiannya.

Dari hasil analisis tersebut disarankan kepada Pemda Kabupaten Boyolali untuk mengatasi disparitas pendapatan antar daerah agar tidak terjadi ketimpangan antar daerah yang dapat mengakibatkan kesenjangan sosial dan mempertahankan sektor basis dan memperbaiki sektor yang berpotensi untuk dijadikan sektor basis yaitu dengan meningkatkan kualitas sumber daya manusia, meningkatkan sarana dan prasarana sesuai sektor yang membutuhkan, serta memberikan bantuan modal terhadap sektor yang membutuhkan modal guna pembangunan ekonomi daerah ke depan yang lebih baik.

Kata Kunci : Analisis Indeks Williamson, Analisis Indeks Entropi Theil, Analisis Location Quotient, dan Analisis Tipology Klassen

commit to user

ABSTRACT

THE ANALYSIS OF REGIONAL DISPARITY AND BASIS SECTORS IN
BOYOLALI'S ECONOMY PERIOD 2007 - 2011

Mochammad Rizky Nur Pratama

F0110083

The aim of this research is finding out a level of disparity and the base sectors in Boyolali by measuring through the level of inter-subdistricts, analyzing basis sectors, and classifying Boyolali which is matched by category of analysis tools that are used for this research.

This activity is using a secondary data analysis of Gross Domestic Product (GDP) that is based on Current Prices and Constant Prices in district of Boyolali from 2007 to 2011. It is applied by Williamson's Index, Entropy Theil's Index, Location Quotient, and Tipology of Klassen.

The conclusion of this research is based on the analysis of Williamson's index and Theil Entropy's index that indicates a level of disparity in one area to another in Boyolali is so high. In Williamson Index indicates that a level of disparity in Boyolali from 2007 to 2011 is 0.6964 where as in Entropy Theil's index, the difference of the result count between the higher sub-district and lowest sub-district can reach 2.6986. In the analysis of Location Quotient, the most domination of basis sector in Boyolali is Financial Sector, Leasing, and Company Services; Agriculture Sector; and Trading Sector, Hotels and Restaurants. Based on the result of Klassen's Tipology, which is divided to be four region classifications, 9 from 19 sub-districts in Boyolali can be classified developed areas which can be depressed. It can be classified that Boyolali is a developed region with depressed economic condition.

The result of this analysis is suggested for local government in Boyolali that must solve the disparity of income inter-area. A prevention action that will not raise social disparity and a basis sector in economy. By improving potential sector that will be basis sector, basis sector can raise quality of human resources, facilities, and infrastructures that are needed. A local government must help the capital assistances for the sector that need it. It will build a better economic condition.

Keywords: Indeks Williamson Analysis, Indeks Entropi Theil Analysis, Location Quotient Analysis, Tipology Klassen Analysis.

commit to user

HALAMAN PERSETUJUAN PEMBIMBING

Skripsi dengan judul:

**ANALISIS DISPARITAS REGIONAL DAN SEKTOR BASIS DALAM
PEREKONOMIAN KABUPATEN BOYOLALI TAHUN 2007-2011**

Surakarta, Januari 2015

Disetujui dan diterima oleh
Dosen Pembimbing

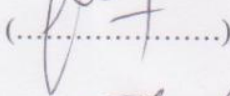
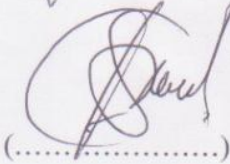


Drs. Wahyu Agung Setyo M.Si
NIP. 196505221992031002

HALAMAN PENGESAHAN TIM PENGUJI

Telah disetujui dan diterima dengan baik oleh tim penguji skripsi Fakultas Ekonomi dan Bisnis Universitas Sebelas Maret Surakarta guna melengkapi tugas-tugas dan memenuhi syarat-syarat untuk melengkapi gelar Sarjana Ekonomi Jurusan Ekonomi Pembangunan.

Surakarta, Maret 2015

Susunan Tim Penguji Skripsi :

1. Dr. Evi Gravitiani, M.Si Sebagai Ketua 
NIP. 19730605 200912 2 001
2. Drs. Sumardi, M.Si Sebagai Anggota/Penguji 
NIP. 19620908 198702 1 004
3. Drs. Wahyu Agung Setyo, M.Si Sebagai Pembimbing 
NIP. 19650522 199203 1 002

commit to user

SURAT PERNYATAAN

Yang bertanda tangan di bawah ini mahasiswa Fakultas Ekonomi dan Bisnis Universitas Sebelas Maret:

Nama : Mochammad Rizky Nur Pratama
NIM. : F0110083
Program Studi : Ekonomi Pembangunan
Judul Tugas Akhir : Analisis Disparitas Regional dan Sektor Basis Dalam Perekonomian Kabupaten Boyolali Tahun 2007-2011

Menyatakan dengan sebenarnya, bahwa Tugas Akhir yang saya buat ini adalah benar-benar merupakan hasil karya sendiri dan bukan merupakan hasil jiplakan/salinan/saduran dari karya orang lain.

Apabila ternyata dikemudian hari terbukti pernyataan ini tidak benar, maka saya bersedia menerima sanksi akademik berupa penarikan Ijazah dan penjabutan gelar sarjananya.

Demikian pernyataan ini saya buat dengan sebenar-benarnya.

Surakarta, _____



ahasiswa
[Handwritten signature]

Mochammad Rizky N.P
NIM. F0110083

HALAMAN PERSEMBAHAN

Karya terbaikku ini kupersembahkan khusus untuk:

1. Allah SWT
2. Nabi Muhammad SAW
3. Ayah dan Ibu tercinta dan terhebat
4. Adikku tersayang
5. Saudara-saudaraku tersayang
6. Sahabat, teman dan kawanku
7. Teman-teman EP 2010
8. Almamaterku

commit to user

MOTTO

“ Gunakan waktumu sebaik mungkin sebelum sesal terjadi kemudian ”

(Penulis)

“Lakukanlah yang terbaik untuk segala yang ingin dicapai dan sertailah selalu setiap kegiatanmu dengan bersyukur dan berdoa ”

(Penulis)

“ Jika mencintai apa yang dikerjakan niscaya kesuksesan telah dimulai ”

(Penulis)



commit to user

KATA PENGANTAR

Assalamualaikum Wr. Wb

Segala puji dan syukur penulis panjatkan kehadirat Allah SWT atas segala rahmat dan ridho-Nya, sehingga penulis dapat menyelesaikan skripsi dengan judul: “ANALISIS DISPARITAS REGIONAL DAN SEKTOR BASIS DALAM PEREKONOMIAN KABUPATEN BOYOLALI TAHUN 2007-2011”

Persiapan, Perencanaan, dan Pelaksanaan hingga terselesainya penyusunan skripsi ini tidak lepas dari peran dan bantuan berbagai pihak baik secara riil maupun materiil, dan dengan kerendahan hati penulis menghanturkan terima kasih kepada:

1. Bapak Dr. Wisnu Untoro, M.S. selaku Dekan Fakultas Ekonomi Universitas Sebelas Maret Surakarta.
2. Bapak Drs. Supriyono, M.Si., dan Ibu Izza Mafruhah, SE, M.Si selaku Ketua dan Sekretaris Jurusan Ekonomi Pembangunan Fakultas Ekonomi Universitas Sebelas Maret Surakarta dan selaku Pembimbing Akademik.
3. Bapak Drs. Wahyu Agung Setyo M.Si selaku Dosen Pembimbing yang selalu meluangkan waktu, tenaga, dan pikiran dalam membimbing penulis dengan penuh perhatian, kesabaran dan memberikan pengarahan yang sangat berarti dalam penyusunan skripsi ini.
4. Seluruh Dosen dan Staf Administrasi Jurusan Ekonomi Pembangunan Fakultas Ekonomi dan Bisnis Universitas Sebelas Maret.
5. Bapak dan Ibu pegawai Badan Pusat Statistik Kabupaten Boyolali yang sudah mempermudah saya dalam mencari data.

commit to user

6. Sumber semangat dan motivasiku Bapak dan Ibu tercinta, terimakasih atas segalanya yang telah Papa dan Mama berikan kepadaku hingga kini dan selamanya, Adikku tersayang yang selalu menyemangatiku.
7. Semua keluarga besarku yang aku sayangi yang telah memotivasi dalam penyusunan skripsi ini
8. Sahabat-sahabatku di keluarga Woorend, Creme de Coffee, Satu Tambah Tiga dan Punctum Remotum. Teman,kawan dan rekan sepermainan yang telah memberi semangat kepadaku, Merci!
9. Sahabat-sahabat seperjuanganku Ekonomi Pembangunan FEB UNS 2010 terutama Sahabat-sahabatku di EP Kelas B. Tali silaturahmi jangan sampai putus skoy.
10. Semua pihak yang telah mendukung dan membantu proses pembuatan hingga skripsi ini selesai.

Akhir kata, penulis berharap semoga skripsi ini dapat memberi manfaat bagi pengembangan ilmu pengetahuan serta pihak-pihak yang berkepentingan.

Wassalamu'alaikum Wr.Wb.

Surakarta, Maret 2015

Penulis

commit to user

DAFTAR ISI

	Halaman
HALAMAN JUDUL	i
ABSTRAKSI	ii
HALAMAN PERSETUJUAN PEMBIMBING	iv
HALAMAN PERSEMBAHAN	v
HALAMAN MOTTO	vi
KATA PENGANTAR	vii
DAFTAR ISI	ix
DAFTAR TABEL	xi
DAFTAR GAMBAR	xiii
BAB I PENDAHULUAN	
A. Latar Belakang Masalah	1
B. Perumusan Masalah	7
C. Tujuan Penelitian	8
D. Manfaat Penelitian	8
BAB II KAJIAN PUSTAKA	
A. Kajian Teori	10
1. Produk Domestik Regional Bruto (PDRB)	10
2. Teori Pembangunan dan Pertumbuhan Ekonomi	11
3. Disparitas Pendapatan	15
4. Teori Basis Ekonomi dan Sektor Ekonomi Potensial	21
5. Pola dan Struktur Perekonomian Daerah	23
B. Kajian Hasil Penelitian Terdahulu	25
C. Kerangka Pemikiran	28
BAB III METODE PENELITIAN	
A. Ruang Lingkup Penelitian	31
B. Jenis dan Sumber Data	31
C. Metode Pengumpulan Data	32
D. Definisi Operasional variabel	32
E. Metode Analisis Data	35
1. Indeks Williamson	35

2. Indeks Entropi Theil.....	37
3. Location Quotient	38
4. Tipology Klassen	39
BAB IV HASIL ANALISIS DATA DAN PEMBAHASAN	
A. Gambaran Umum Daerah Penelitian.....	43
1. Keadaan Geografi	43
2. Kondisi Tipologi	44
3. Luas Penggunaan Lahan	46
4. Pemerintahan	48
5. Kependudukan	49
6. Sosial	52
B. Hasil Perhitungan dan Pembahasan.....	
1. Disparitas Antar Kecamatan di Kabupaten Boyolali	54
2. Sektor Basis di Setiap Kecamatan di Kabupaten Boyolali	59
3. Klasifikasi Kabupaten Boyolali	73
BAB V PENUTUP	
A. Kesimpulan.....	77
B. Saran	79
DAFTAR PUSTAKA.....	81
DAFTAR LAMPIRAN.....	83

DAFTAR TABEL

		Halaman
Tabel 1.1	PDRB ADHB di Tiap-tiap Kecamatan Kabupaten Boyolali Tahun 2007-2011	4
Tabel 3.1	Model Tipologi Klassen: Pendukung Analisis Status Perekonomian di Kabupaten Boyolali	40
Tabel 4.1	Daftar Kecamatan di Kabupaten Boyolali beserta Luas Wilayahnya	44
Tabel 4.2	Luas Penggunaan Lahan Menurut Kecamatan di Kabupaten Boyolali Tahun 2011	47
Tabel 4.3	Luas, Penduduk dan Kepadatan Penduduk di Kabupaten Boyolali Tahun 2011	50
Tabel 4.4	Penduduk Berumur 10 Tahun Keatas Yang Bekerja Menurut Lapangan Usaha di Kabupaten Boyolali Tahun 2011	51
Tabel 4.5	Indeks Williamson dengan Menggunakan PDRB ADHK Tahun 2000 di Kabupaten Boyolali Tahun 2007-2011	55
Tabel 4.6	Indeks Entropi Theil dengan Menggunakan PDRB ADHK Tahun 2000 di Kabupaten Boyolali Tahun 2007-2011	57
Tabel 4.7	Rata-rata Hasil Analisis <i>Location Quotient</i> Kecamatan Selo ADHB Tahun 2007-2011	60
Tabel 4.8	Rata-rata Hasil Analisis <i>Location Quotient</i> Kecamatan Ampel ADHB Tahun 2007-2011	60

commit to user

Tabel 4.9	Rata-rata Hasil Analisis <i>Location Quotient</i> Kecamatan Cepogo ADHB Tahun 2007-2011	61
Tabel 4.10	Rata-rata Hasil Analisis <i>Location Quotient</i> Kecamatan Musuk ADHB Tahun 2007-2011	62
Tabel 4.11	Rata-rata Hasil Analisis <i>Location Quotient</i> Kecamatan Boyolali ADHB Tahun 2007-2011	62
Tabel 4.12	Rata-rata Hasil Analisis <i>Location Quotient</i> Kecamatan Mojosongo ADHB Tahun 2007-2011	63
Tabel 4.13	Rata-rata Hasil Analisis <i>Location Quotient</i> Kecamatan Teras ADHB Tahun 2007-2011	64
Tabel 4.14	Rata-rata Hasil Analisis <i>Location Quotient</i> Kecamatan Sawit ADHB Tahun 2007-2011	64
Tabel 4.15	Rata-rata Hasil Analisis <i>Location Quotient</i> Kecamatan Banyudono ADHB Tahun 2007-2011	65
Tabel 4.16	Rata-rata Hasil Analisis <i>Location Quotient</i> Kecamatan Sambi ADHB Tahun 2007-2011	66
Tabel 4.17	Rata-rata Hasil Analisis <i>Location Quotient</i> Kecamatan Ngemplak ADHB Tahun 2007-2011	66
Tabel 4.18	Rata-rata Hasil Analisis <i>Location Quotient</i> Kecamatan Nogosari ADHB Tahun 2007-2011	67
Tabel 4.19	Rata-rata Hasil Analisis <i>Location Quotient</i> Kecamatan Simo ADHB Tahun 2007-2011	68
Tabel 4.20	Rata-rata Hasil Analisis <i>Location Quotient</i> Kecamatan Karanggede ADHB Tahun 2007-2011	68

commit to user

Tabel 4.21	Rata-rata Hasil Analisis <i>Location Quotient</i> Kecamatan Klego ADHB Tahun 2007-2011	69
Tabel 4.22	Rata-rata Hasil Analisis <i>Location Quotient</i> Kecamatan Andong ADHB Tahun 2007-2011	70
Tabel 4.23	Rata-rata Hasil Analisis <i>Location Quotient</i> Kecamatan Kemusu ADHB Tahun 2007-2011	70
Tabel 4.24	Rata-rata Hasil Analisis <i>Location Quotient</i> Kecamatan Wonosegoro ADHB Tahun 2007-2011	71
Tabel 4.25	Rata-rata Hasil Analisis <i>Location Quotient</i> Kecamatan Juwangi ADHB Tahun 2007-2011	72
Tabel 4.26	Hasil Tipologi Klassen dengan Pendekatan Regional pada tiap-tiap kecamatan di Kabupaten Boyolali Tahun 2011.....	74



DAFTAR GAMBAR

	Halaman
Gambar 1.1 Grafik PDRB Atas Dasar Harga Berlaku di Tiap-tiap Kecamatan Kabupaten Boyolali Tahun 2007-2011	5
Gambar 2.1 Kerangka Pemikiran.....	29
Gambar 4.1 Grafik Hasil Analisis Entropi Theil Setiap Kecamatan di Kabupaten Boyolali Tahun 2007-2011	58
Gambar 4.2 Peta Administrasi Wilayah Kabupaten Boyolali.....	75



commit to user