

**ANALISIS PENGARUH PERTUMBUHAN PROFITABILITAS,
PERTUMBUHAN UKURAN PERUSAHAAN, DAN *EARNING*
VOLATILITY TERHADAP PERTUMBUHAN *DEBT RATIO*
(Studi Kasus pada Perusahaan Manufaktur Yang Terdaftar di Bursa Efek
Indonesia Tahun 2008-2011)**



SKRIPSI

**Diajukan untuk Melengkapi Tugas-tugas dan Memenuhi
Syarat-syarat untuk Mencapai Gelar Sarjana Ekonomi
Jurusan Manajemen Fakultas Ekonomi
Universitas Sebelas Maret**

Oleh:

ERNAWATI

F1211033

**FAKULTAS EKONOMI
UNIVERSITAS SEBELAS MARET
SURAKARTA**

com user
2013

HALAMAN PERSETUJUAN PEMBIMBING

Nama Penyusun : Ernawati
Nomor Induk Mahasiswa : F1211033
Fakultas/ Jurusan : Ekonomi Manajemen
Judul Penelitian Skripsi : **Analisis Pengaruh Pertumbuhan Profitabilitas, Pertumbuhan Ukuran Perusahaan, dan *Earning Volatility* terhadap Pertumbuhan *Debt Ratio***
Dosen Pembimbing : Heru Agustanto, S.E., M.E

Surakarta, 23 Mei 2013



Heru Agustanto, S.E., M.E
NIP. 19580814 198601 1 001


HALAMAN PENGESAHAN

Telah disetujui dan diterima dengan baik oleh tim penguji skripsi Fakultas
Ekonomi Universitas Sebelas Maret guna melengkapi tugas-tugas dan
memenuhi syarat-syarat untuk mencapai gelar Sarjana Ekonomi Jurusan
Manajemen

Surakarta, 26 Juli 2013


Tim Penguji

1. **Dra Ignatia Sri Seventi P. Msi Ketua**
NIP 19550731 198203 2 001



(.....)

2. **Heru Agustanto, SE, MM Pembimbing**
NIP 19580814 198601 1 001



(.....)

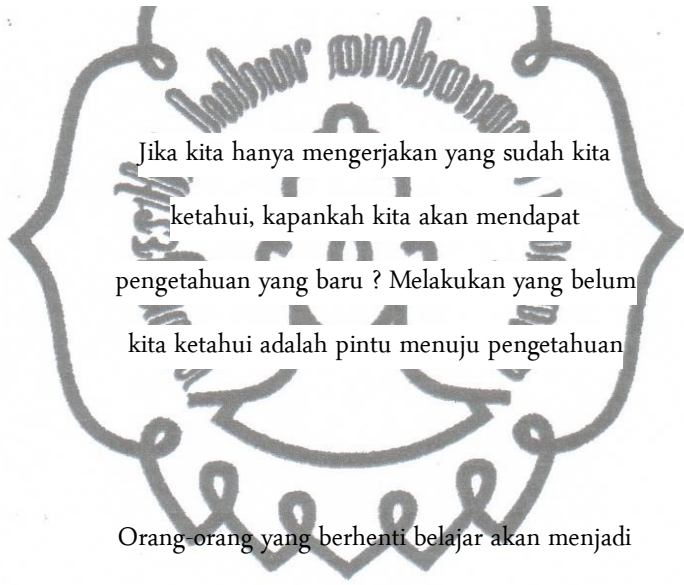
3. **Arum Setyowati, SE, MM Anggota**
NIP 19850210 201012 2 007



(.....)

MOTTO

Tugas kita bukanlah untuk berhasil. Tugas kita adalah untuk mencoba, karena didalam mencoba itulah kita menemukan dan belajar membangun kesempatan untuk berhasil



Jika kita hanya mengerjakan yang sudah kita ketahui, kapankah kita akan mendapat pengetahuan yang baru ? Melakukan yang belum kita ketahui adalah pintu menuju pengetahuan

Orang-orang yang berhenti belajar akan menjadi pemilik masa lalu. Orang-orang yang masih terus belajar, akan menjadi pemilik masa depan

HALAMAN PERSEMBAHAN



Karya sederhana ini dipersembahkan kepada:

Bapak dan Ibu yang berbahagia disurga

Kaka kku dan Keluarga tersayang

My best love, My best sister and friends

Almamater UNS tercinta

KATA PENGANTAR

Assalamualaikum Wr. Wb.

Puji dan syukur penulis panjatkan ke hadirat Allah Subhanahu Wa Ta'ala, karena atas berkat dan rahmat-Nya, skripsi yang berjudul “Analisis Pengaruh Analisis Pengaruh Pertumbuhan Profitabilitas, Pertumbuhan Ukuran Perusahaan, dan *Earning Volatility* terhadap Pertumbuhan *Debt Ratio* (Studi Kasus Pada Perusahaan Manufaktur yang Terdaftar di Bursa Efek Indonesia Periode 2008-2011)” ini dapat diselesaikan.

Skripsi ini disusun sebagai tugas akhir guna memenuhi persyaratan untuk mencapai gelar sarjana Strata-1 pada Jurusan Manajemen Fakultas Ekonomi Universitas Sebelas Maret Surakarta. Penulis menyadari bahwa pasti terdapat banyak kekurangan dalam skripsi ini, akan tetapi walaupun sedikit semoga dapat memberi sumbangsih bagi pihak-pihak yang berkepentingan dan para pembaca. Dalam penyusunan skripsi ini, penulis sadar bahwa skripsi ini tidak akan dapat terselesaikan tanpa bantuan dan dukungan dari berbagai pihak, baik secara langsung, tidak langsung, moril ataupun materiil. Untuk itu dalam kesempatan ini penulis ingin menyampaikan ucapan terima kasih yang sebesar-besarnya kepada:

1. Bapak Dr. Wisnu Untoro, M.S. selaku Dekan Fakultas Ekonomi Universitas Sebelas Maret Surakarta.
2. Ibu Dr. Hunik Sri Runing Sawitri, M.Si. selaku Ketua Jurusan Manajemen Fakultas Ekonomi Universitas Sebelas Maret Surakarta.
3. Bapak Drs. Wiyono, M.M selaku Sekretaris Jurusan Manajemen Non Reguler Fakultas Ekonomi Universitas Sebelas Maret
4. Bapak Heru Agustanto, S.E., M.E. selaku dosen pembimbing yang telah memberikan bimbingan dan pengarahan yang sangat berharga bagi penulis dalam menyelesaikan skripsi ini

5. Kepada keluarga saya terima kasih atas doa restunya dengan tulus ikhlas yang senantiasa diberikan.
6. Seluruh Dosen dan Karyawan Fakultas Ekonomi Universitas Sebelas MaretSurakarta.
7. Kak Annizar Mahdi, SE terima kasih atas kekuatan yang luar biasa selama perjalanan kuliah ini.
8. Teman-teman Manajemen Non Reguler 2011 Nurul, Puspa, Diny, Endah, Tuty, Umi, Icha, Atick, Mba Titik, Mba Desy, Mba Hasih, Mba Suci terimakasih untuk kebersamaanya selama ini.
9. Teman-teman seperjuangan bimbingan Eka, Nurmi, Dita terimakasih atas masukan yang bermanfaat dalam penulisan skripsi ini.
10. Sahabat-sahabat terbaikku Dwi dan Resti dan teman-teman kos Nadia (Devi, Nana, Lailatul, Mipha, Putri, Laras, Andani) terimakasih untuk semangat dan kebersamaan selama ini. *Love You All*
11. Kepada semua pihak yang tidak dapat penulis sebutkan satu per satu

Akhirnya peneliti menyadari bahwa skripsi ini masih jauh dari sempurna, oleh karena itu segala saran dan kritik yang bersifat membangun dari semuapihak, penulis harapkan demi perbaikan yang berkelanjutan. Akhir kata, penulis berharap skripsi ini dapat bermanfaat bagi semua pihak yang membutuhkan di kemudian hari. Terima kasih.

Wassalamualaikum Wr. Wb.

Surakarta, Mei 2013

Penulis


DAFTAR ISI

HALAMAN JUDUL	i
HALAMAN PERSETUJUAN PEMBIMBING	ii
HALAMAN PENGESAHAN	iii
ABSTRACT	iv
ABSTRAKSI	v
MOTTO	vi
HALAMAN PERSEMBAHAN	vii
KATA PENGANTAR	viii
DAFTAR TABEL	xii
DAFTAR GAMBAR	xiii
DAFTAR LAMPIRAN	xiv
BAB I PENDAHULUAN	
A. Latar Belakang Masalah	1
B. Rumusan Masalah	6
C. Tujuan Penelitian	6
D. Manfaat Penelitian	7
BAB II LANDASAN TEORI	
A. Tinjauan Pustaka.....	8
B. Penelitian Terdahulu.....	24
C. Kerangka Pemikiran	28
D. Hipotesis	29
BAB III METODE PENELITIAN	
A. Desain Penelitian	32
B. Populasi dan Sampel.....	32
C. Teknik Pengambilan Sampel.....	33
D. Definisi Operasional dan Pengukuran Variabel	33
E. Sumber Data	36
F. Metode Analisis Data	37

1. Analisis Deskriptif	37
2. Uji Asumsi Klasik	37
3. Pengujian Hipotesis	40
BAB IV ANALISIS DAN PEMBAHASAN	
A. Deskripsi Data.....	44
B. Analisis Dan Pembahasan	45
1. Analisis Deskriptif Data	46
2. Uji Asumsi Klasik	47
a. Uji Normalitas.....	48
b. Uji Multikolinearitas	49
c. Uji Autokorelasi.....	50
d. Uji Heteroskedastisitas	50
3. Pengujian Hipotesis.....	51
a. Pengujian Koefisien Regresi Secara Simultan (uji F)...	52
b. Pengujian Ketepatan Perkiraan Model (<i>Goodness of Fit</i>) dengan uji R^2	54
c. Pengujian Koefisien Regresi Secara Parsial (uji t)	55
1) Uji pengaruh pertumbuhan profitabilitas (ROA) dengan pertumbuhan <i>debt ratio</i> (DR).....	56
2) Uji pengaruh pertumbuhan ukuran perusahaan (SIZE) dengan pertumbuhan <i>debt ratio</i> (DR).....	57
3) Uji pengaruh <i>earning volatility</i> (EVO) dengan pertumbuhan <i>debt ratio</i> (DR)	58
BAB V PENUTUP	
A. Kesimpulan.....	59
B. Keterbatasan.....	59
C. Saran	61
DAFTAR PUSTAKA	64
LAMPIRAN	

DAFTAR TABEL

IV.1 Sampel Penelitian.....	44
IV.2 Analisis Deskriptif	46
IV.3 Hasil Uji Normalitas	48
IV.4 Hasil Uji Multikolinearitas	49
IV.5 Hasil Uji Autokolerasi	50
IV.6 Uji Statistik F	52
IV.7 Uji <i>Goodness of Fit</i>	54
IV.8 Uji Statistik t	55



DAFTAR GAMBAR

Gambar II.1 Kerangka Pemikiran	28
Gambar IV.1 Hasil Pengujian Heteroskedastisitas	51



DAFTAR LAMPIRAN

LAMPIRAN 1 Daftar Sampel Perusahaan Manufaktur yang Memenuhi kriteria dan Terdaftar di Bursa Efek Indonesia Periode 2008-2011

LAMPIRAN 2 Data Keuangan Perusahaan Sampel Periode 2008-2011

LAMPIRAN 3 Hasil Output SPSS

LAMPIRAN 4 Surat Pernyataan Skripsi



ABSTRACT**THE EFFECT OF PROFITABILITY GROWTH, SIZE GROWTH, AND
EARNING VOLATILITY TO DEBT RATIO GROWTH
(Case Study to Manufacture Firm Listed in Indonesia Stock
Exchange 2008-2011)****Ernawati
NIM.F1211033**

This purpose of this paper is to examine the effect of profitability growth (ROA), size growth (SIZE) and earning volatility (EVO) on debt ratio (DR) in manufacture companies listed in Indonesian Stock Exchange period 2008-2011.

Sampling technique in this study is purposive sampling. The analysis technique is linear regression and hypothesis test using F-statistic test to examine simultaneously regression coefficient and t-statistic test to examine partially regression coefficient.

From the analysis result, indicate that profitability growth (ROA), size growth (SIZE) and earning volatility (EVO) simultaneously have significant effect to debt ratio (DR) in level of significance 5%. While partially profitability growth (ROA) and earning volatility (EVO) have no significant effect to debt ratio (DR) but growth size (SIZE) partially have positive and significant effect to debt ratio (DR) in level of significance 5%. Predictable of five variabel on debt ratio growth (DR) is 37%, got from adjusted R square 37%, while the rest 63% is affected by others variables outside the model.

Keywords: *profitability growth, size growth, earning volatility, debt ratio growth, and manufacture companions*

ABSTRAKSI

**ANALISIS PENGARUH PERTUMBUHAN PROFITABILITAS,
PERTUMBUHAN UKURAN PERUSAHAAN, DAN *EARNING VOLATILITY*
TERHADAP PERTUMBUHAN *DEBT RATIO*
(Studi Kasus Pada Perusahaan Manufaktur yang Terdaftar di Bursa Efek
Indonesia Periode 2008-2011)**

**Ernawati
NIM.F1211033**

Tujuan dari penelitian ini adalah untuk menguji secara empiris pengaruh variabel pertumbuhan profitabilitas (ROA), pertumbuhan ukuran perusahaan (SIZE), dan *earning volatility* (EVO) terhadap pertumbuhan *debt ratio* (DR) pada Perusahaan Manufaktur yang terdaftar di Bursa Efek Indonesia periode 2008-2011.

Teknik pengambilan sampel yang digunakan adalah *purposive sampling*. Teknik analisis yang digunakan adalah regresi linear dan uji hipotesis menggunakan uji statistik F untuk pengujian koefisien regresi secara simultan dan uji statistik t untuk pengujian koefisien regresi secara parsial.

Dari hasil analisis menunjukkan bahwa variabel pertumbuhan profitabilitas (ROA), pertumbuhan ukuran perusahaan (SIZE), dan *earning volatility* (EVO) secara simultan berpengaruh signifikan terhadap pertumbuhan *debt ratio* (DR) pada *level of significance* 5%. Sedangkan secara parsial pertumbuhan profitabilitas (ROA) dan *earning volatility* (EVO) tidak berpengaruh terhadap pertumbuhan *debt ratio* (DR), akan tetapi pertumbuhan ukuran perusahaan (SIZE) secara parsial berpengaruh positif signifikan terhadap pertumbuhan *debt ratio* (DR) pada *level of significance* 5%. Kemampuan prediksi ketiga variabel tersebut terhadap pertumbuhan *debt ratio* (DR) sebesar 37% didapat dari *adjusted R square* 37% sedangkan sisanya 63% dipengaruhi oleh variabel lain diluar model penelitian.

Kata kunci: pertumbuhan profitabilitas, pertumbuhan ukuran perusahaan, *earning volatility*, pertumbuhan *debt ratio* dan perusahaan manufaktur