

**PENGARUH *LEVERAGE* TERHADAP *FINANCIAL DISTRESS* DENGAN  
*CAPITAL INTENSITY* SEBAGAI VARIABEL MODERASI  
(Studi Empiris Pada Industri Perbankan Yang Terdaftar Di Bursa Efek  
Indonesia Tahun 2008 - 2011)**



SKRIPSI

Diajukan untuk Melengkapi Tugas-Tugas dan Memenuhi Syarat-Syarat  
Untuk Mencapai Gelar Sarjana Ekonomi Jurusan Manajemen  
Fakultas Ekonomi Universitas Sebelas Maret

Oleh :

**DANY HERLAMBANG PRADIPTA**

**F0209037**

**FAKULTAS EKONOMI  
UNIVERSITAS SEBELAS MARET  
SURAKARTA**

*compi user*  
**2013**

**PERSETUJUAN SKRIPSI**

Nama Penyusun : Dany Herlambang Pradipta

NomorInduk Mahasiswa : F0209037

Fakultas/Jurusan : Ekonomi/Manajemen


Judul Skripsi : **PENGARUH *LEVERAGE* TERHADAP  
*FINANCIAL DISTRESS* DENGAN *CAPITAL  
INTENSITY* SEBAGAI VARIABEL  
MODERASI**

(Studi Empiris Pada Industri Perbankan Yang  
Terdaftar Di Bursa Efek Indonesia)

Dosen Pembimbing : Deny Dwi Hartomo, SE.,M.Sc

Surakarta, September 2013

Dosen Pembimbing,



(Deny Dwi Hartomo, SE.,M.Sc)

NIP. 19831210 200812 1 002

**LEMBAR PENGESAHAN**

Skripsi dengan judul :

**PENGARUH *LEVERAGE* TERHADAP *FINANCIAL DISTRESS* DENGAN *CAPITAL INTENSITY* SEBAGAI VARIABEL MODERASI**

(Studi Empiris Pada Industri Perbankan yang Terdaftar di Bursa Efek Indonesia  
Tahun 2008-2011)

Atas nama mahasiswa : Dany Herlambang Pradipta (NIM F0209037)

Telah diterima dengan baik oleh Tim Penguji Skripsi Fakultas Ekonomi

Universitas Sebelas Maret guna melengkapi tugas-tugas dan memenuhi syarat-syarat

Untuk memperoleh gelar Sarjana Ekonomi Jurusan Manajemen

**Surakarta, 19 Oktober 2013**

Tim Penguji Skripsi

1. Drs. Sunarjanto, M.M

NIP. 19560327 198503 1004


2. Deny Dwi Hartomo, S.E., M.Sc

NIP. 19831210 200812 1002


3. Arum Setyowati, S.E., M.M

NIP. 19850210 201012 2007

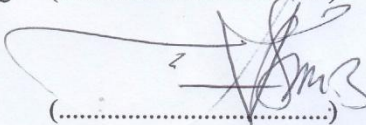
Sebagai Ketua



Sebagai Pembimbing



Sebagai Penguji



Disahkan oleh

Ketua Jurusan Manajemen

Dr. Hunik Sri Runing Sawitri

NIP. 19590403 198601 2001

## PERNYATAAN ORISINALITAS SKRIPSI

Yang bertanda tangan dibawah ini saya, Dany Herlambang Pradipta, menyatakan bahwa skripsi dengan judul **“PENGARUH *LEVERAGE* TERHADAP *FINANCIAL DISTRESS* DENGAN *CAPITAL INTENSITY* SEBAGAI VARIABEL MODERASI (Studi Empiris Pada Industri Perbankan Yang Terdaftar Di Bursa Efek Indonesia Tahun 2008-2011)”**, adalah hasil tulisan saya sendiri. Dengan ini saya menyatakan dengan sesungguhnya bahwa dalam skripsi ini tidak terdapat keseluruhan atau sebagian tulisan orang lain yang saya ambil dengan cara menyalin atau meniru dalam bentuk rangkaian kalimat atau simbol yang menunjukkan gagasan atau pendapat atau pemikiran dari penulis lain, yang saya akui seolah-olah sebagai tulisan saya sendiri, dan/atau tidak terdapat bagian atau keseluruhan tulisan yang saya salin, tiru atau yang saya ambil dari tulisan orang lain tanpa memberikan pengakuan penulis aslinya.

Apabila saya melakukan tindakan yang bertentangan dengan hal tersebut di atas, baik disengaja maupun tidak, dengan ini saya menyatakan menarik skripsi yang saya ajukan sebagai hasil tulisan saya sendiri ini. Bila kemudian terbukti bahwa saya melakukan tindakan menyalin atau meniru tulisan orang lain seolah-olah hasil pemikiran saya sendiri, berarti gelar dan ijasah yang telah diberikan oleh universitas batal saya terima.

Surakarta, September 2013

Yang membuat pernyataan

(Dany Herlambang Pradipta)

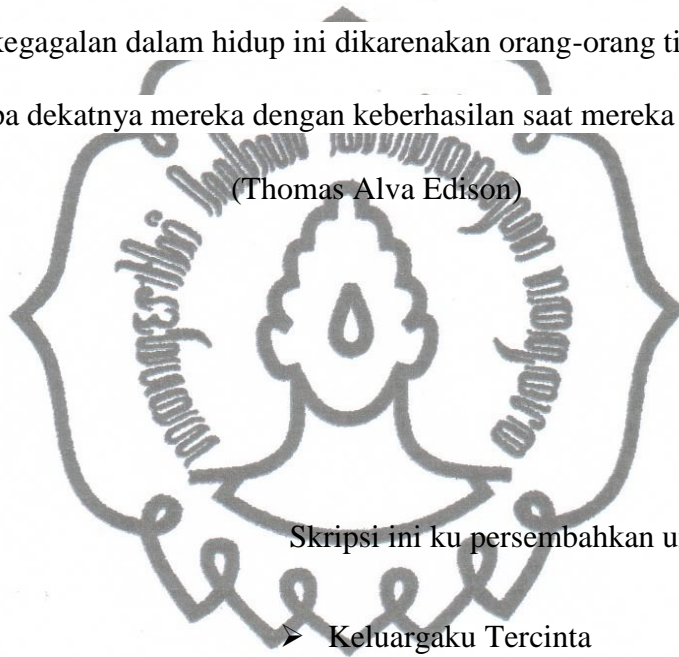
*commit to user*

NIM. F0209037

## MOTTO

Banyak kegagalan dalam hidup ini dikarenakan orang-orang tidak menyadari betapa dekatnya mereka dengan keberhasilan saat mereka menyerah.

(Thomas Alva Edison)



Skripsi ini ku persembahkan untuk :

- Keluargaku Tercinta
- Tri Handayani

*commit to user*

## ABSTRAKSI

Penelitian ini dilakukan untuk menguji Pengaruh *Leverage* Terhadap *Financial Distress* Dengan *Capital Intensity* Sebagai Variabel Moderasi studi empiris pada industri perbankan yang terdaftar di Bursa Efek Indonesia (BEI) periode tahun 2008 hingga 2011. Permasalahan dari penelitian ini adalah karena adanya kontradiksi antara teori dengan fakta yang ada mengenai pengaruh Pengaruh *Leverage* Terhadap *Financial Distress* Dengan *Capital Intensity* Sebagai Variabel Moderasi.

Pengambilan sampel penelitian ini menggunakan metode purposive sampling, sampel sebanyak 27 perusahaan yang sesuai dengan kriteria yang telah ditentukan dengan jangka waktu penelitian 2008-2011. Metode analisis yang digunakan adalah regresi berganda yang dijalankan dengan SPSS 20 dan uji hipotesis menggunakan t-statistik untuk menguji koefisien regresi parsial serta F-Statistik untuk menguji pengaruh secara simultan. Selain itu sebelumnya juga dilakukan uji asumsi klasik yang meliputi uji Normalitas, uji Multikolinearitas, uji Heteroskedastisitas, dan uji Autokorelasi.

Pengolahan data dengan teknik analisis regresi berganda memberikan simpulan bahwa (1) *Leverage* berpengaruh positif signifikan terhadap *Financial Distress* (2) *Capital Intensity* berpengaruh positif signifikan terhadap *Financial Distress* (3) ukuran perusahaan berpengaruh negatif signifikan terhadap *Financial Distress* (4) likuiditas berpengaruh negative tidak signifikan terhadap *Financial Distress* (5)  $lev*ci$  memoderasi pengaruh *Leverage* terhadap *Financial Distress* dengan nilai 6.756. Berdasarkan temuan diatas, maka manajemen dapat menjadikan *Leverage* dan *Capital Intensity* sebagai referensi untuk menentukan mengatasi kemungkinan terjadinya *Financial Distress*.

Kata Kunci : *Leverage*, *Capital Intensity*, *Financial Distress*, *Firm size*, likuiditas

## ABSTRACT

This research was conducted to test the effect of *Leverage Against Financial Distress With Capital Intensity* as an empirical study on the moderate Variable banking industry listed in Indonesia stock exchange (idx) period of 2008 to 2011. The problem of the research is due to the contradiction between the theory with facts about the influence effect of *Leverage Against Financial Distress With Capital Intensity* As Variable moderation.

This research uses the sampling method of purposive sampling, sample as many as 27 companies in accordance with the criteria determined by the research period 2008-2011. Methods of analysis used multiple regression was performed with SPSS 20 and test hypotheses using t-statistics for the partial regression coefficients as well as test the F-Statistic to test the effect of simultaneously. In addition to that before the test is also done classical assumption that includes a test of Normality, test Multicollinearity, Heteroskedastisitas test, and the test of Autocorrelation.

Data processing with multiple regression analysis techniques provide a summary that (1) *Leverage* significant positive impact to *Financial Distress* (2) *Capital Intensity* positive affect significantly to *Financial Distress* (3) the *Size* of the company's significant negative effect of *Financial Distress* (4) have a positive effect not significant *Liquidity* to *Financial Distress* (5)  $lev*ci$  influence to moderate *Leverage* of *Financial Distress* with 6.756. Based on the above findings, the management can make *Leverage* and *Capital Intensity* as a reference to determine the possibility of overcoming the *Financial Distress*.

Keywords: *Leverage, Capital Intensity, Financial Distress, Firm size, Liquidity*

## KATA PENGANTAR

Puji syukur penulis panjatkan kehadirat Allah SWT dan sholawat bagi nabi besar Muhammad SAW. Berkat rahmat, taufik dan hidayah ALLAH SWT dan suri tauladan rasul-Nya Muhammad SAW, penulis akhirnya dapat menyelesaikan skripsi yang berjudul “Pengaruh *Leverage* Terhadap *Financial Distress* Dengan *Capital Intensity* Sebagai Variabel Moderasi (Studi Empiris Pada Industri Perbankan Yang Terdaftar Di Bursa Efek Indonesia Tahun 2008-2011)”. Walaupun mengalami berbagai hambatan dan cobaan dalam melaksanakan penelitian dan penulisan skripsi ini, namun berkat dorongan, arahan, bimbingan serta bantuan dari berbagai pihak maka hambatan-hambatan tersebut dapat terlewatkan.

Bersama iringan rasa syukur yang tiada terkira kepada Sang Pencipta, maka pada kesempatan yang baik ini, penulis ingin menyampaikan rasa hormat, penghargaan dan terima kasih yang sebesar-besarnya kepada:

1. Bapak Wisnu Untoro, DR.,MS selaku dosen pengajar dan Dekan Fakultas Ekonomi Universitas Negeri Sebelas Maret Surakarta
2. Bapak Deny Dwi Hartomo, SE.,M.Sc selaku dosen pembimbing yang telah memberikan bimbingan, dorongan, dan nasehatnya yang sangat berharga kepada penulis dalam menyelesaikan skripsi ini.
3. Bapak Drs. Sunarjanto,MM. selaku dosen wali yang telah memberikan pengarahan.

*commit to user*



4. Kedua Orang tuaku yang dengan bijak membantu menuntunku menemukan jalan terbaik bagi penulis dan yang selalu memberikan doa kepada penulis.
5. Kakak-kakakku, Saudara-saudaraku, dan seluruh keluarga besar yang telah mencurahkan segala kasih sayang, do'a, kehangatan, dorongan, dan perhatian kepada penulis.
6. Orang Terkasih Tri Handayani yang telah membantu penulis menyelesaikan skripsi ini, memberikan motivasi dan perhatian untuk selalu semangat mengerjakan skripsi.
7. Sahabat-sahabatku terdekat, Hokie Fitriawan dan Deari Nanda Bahagia yang selalu membantu penulis menghilangkan penat dalam pengerjaan skripsi. Terima kasih untuk segala bantuan, motivasi, dukungan dan semangatnya kawan.
8. Teman-teman satu kos Dhanang Wahyu S. dan Januar Eko T. yang selalu memberikan keceriaan kepada penulis.
9. Teman-teman KYR '09 yang selalu memberikan dukungan moril kepada penulis untuk menyelesaikan skripsi in.
10. Teman-teman seperjuangan Manajemen 2009, terima kasih untuk segala bantuan dan masukan yang mendukung dalam pembuatan skripsi ini.
11. Segenap dosen, staf pengajar, staf tata usaha dan staf perpustakaan Fakultas Ekonomi Universitas Negeri Sebelas Maret Surakarta atas segala dedikasinya yang telah banyak membantu penulis.

12. Semua pihak yang telah banyak membantu menyelesaikan skripsi ini.

Penulis menyadari bahwa skripsi ini tidak lepas dari kekurangan dan keterbatasan. Namun, penulis berharap semoga skripsi ini dapat ikut memberikan sumbangan terhadap pengembangan ilmu pengetahuan dan dapat berguna bagi pihak-pihak yang berkepentingan.



Surakarta,

Penulis

Dany Herlambang Pradipta

## DAFTAR ISI

	Halaman
Halaman Judul.....	i
Halaman Persetujuan.....	ii
Pernyataan Orisinalitas Skripsi.....	iii
Motto dan Persembahan.....	iv
Abstract.....	v
Abstraksi.....	vi
Kata Pengantar.....	vii
Daftar Isi.....	x
Daftar Tabel.....	xiii
Daftar Gambar.....	xiv
<b>BAB I PENDAHULUAN.....</b>	<b>1</b>
A. Latar Belakang Masalah.....	1
B. Rumusan Masalah.....	5
C. Tujuan Penelitian.....	5
D. Manfaat Penelitian.....	6
<b>BAB II TELAAH PUSTAKA.....</b>	<b>7</b>
A. Landasan Teori.....	7
1. <i>Financial Distress</i> .....	7
2. <i>Leverage</i> .....	10
3. <i>Capital Intensity</i> .....	11
4. <i>Firm Size</i> .....	12
5. <i>Liquidity</i> .....	13

B. Penelitian Terdahulu.....	14
C. Kerangka Pemikiran .....	19
D. Hubungan Antar Variabel.....	19
1. Hubungan <i>Leverage</i> terhadap <i>Financial Distress</i> .....	19
2. Pengaruh <i>Capital Intensity</i> terhadap <i>Financial Distress</i> .....	20
3. Pengaruh <i>Capital Intensity</i> terhadap hubungan <i>Leverage</i> dengan <i>Financial Distress</i> .....	21
<b>BAB III METODOLOGI PENELITIAN</b> .....	23
A. Populasi, Sampel Dan Teknik Pengambilan Sampel.....	23
B. Data Dan Metode Pengumpulan Data.....	24
C. Definisi Operasional Dan Pengukuran Variabel.....	25
1. Variabel Dependen.....	25
2. Variabel Independen.....	26
3. Variabel Moderasi.....	26
4. Variabel Kontrol .....	27
D. Metode Analisis Data.....	28
E. Pengujian Asumsi Klasik.....	29
1. Uji Normalitas .....	29
2. Uji Multikolieritas.....	30
2. Uji Autokorelasi.....	32
3. Uji Heteroskedastisitas.....	33
F. Pengujian Hipotesis.....	34
1. Uji Statistik T.....	34

*commit to user*

2. Uji Statistik F.....	35
3. Uji Koefisien Determinasi.....	36
<b>BAB IV HASIL DAN PEMBAHASAN.....</b>	<b>38</b>
A. Deskripsi Obyek Penelitian.....	38
B. Uji Asumsi Klasik.....	39
1. Uji Normalitas.....	40
2. Uji Multikolinieritas.....	40
2. Uji Autokorelasi.....	41
3. Uji Heteroskedastisitas.....	41
C. Pengujian Hipotesis.....	42
1. Uji Statistik F.....	44
2. Uji Koefisien Determinasi.....	45
3. Uji Statistik T.....	45
F. Pembahasan.....	47
<b>BAB V PENUTUP.....</b>	<b>51</b>
A. Kesimpulan.....	51
B. Keterbatasan penelitian.....	52
C. Saran.....	52
<b>DAFTAR PUSTAKA.....</b>	<b>55</b>
<b>LAMPIRAN.....</b>	<b>58</b>

**DAFTAR TABEL**

Tabel 2.1 penelitian terdahulu.....	21
Tabel 3.1 sampel penelitian.....	32
Tabel 3.2 pengukuran variable penelitian.....	37
Tabel 4.1 statistik deskriptif.....	44
Tabel 4.2 hasil uji multikolinieritas.....	46
Tabel 4.3 hasil uji autokorelasi.....	47
Tabel 4.4 uji kolmogorov-smirnov.....	50
Tabel 4.5 hasil uji koefisien determinasi.....	51
Tabel 4.6 hasil uji koefisien determinasi.....	51
Tabel 4.7 hasil uji f.....	53
Tabel 4.8 hasil uji f.....	53
Tabel 4.9 hasil uji t.....	54
Tabel 4.10 hasil uji t.....	55

## DAFTAR GAMBAR

Gambar 2.1 Kerangka Peikiran Teoritis.....	24
Gambar 3.1 Uji Hipotesis Dua Arah.....	43
Gambar 3.2 Uji F.....	44
Gambar 4.1 Autokorelasi.....	48
Gambar 4.2 Uji Heteroskedastisitas .....	48
Gambar 4.2 Normal P-P Plot.....	49

