

**PENGARUH *OPERATING MANAGEMENT, INVESTMENT
MANAGEMENT* DAN *FINANCIAL MANAGEMENT*
TERHADAP *RETURN SAHAM***

(Studi pada Perusahaan Manufaktur yang Terdaftar di Bursa Efek Indonesia Periode 2009-2011)



SKRIPSI

**Diajukan untuk Melengkapi Tugas-tugas dan Memenuhi
Syarat-syarat guna Mencapai Gelar Sarjana Ekonomi
Jurusan Manajemen Fakultas Ekonomi
Universitas Sebelas Maret**

Disusun oleh:

DANNY DYNAMIKA

NIM.F0209036

**FAKULTAS EKONOMI
UNIVERSITAS SEBELAS MARET
SURAKARTA**

com/2013 user

HALAMAN PERSETUJUAN PEMBIMBING


Skripsi dengan judul:

**PENGARUH *OPERATING MANAGEMENT, INVESTMENT
MANAGEMENT* DAN *FINANCIAL MANAGEMENT* TERHADAP *RETURN
SAHAM* (Studi pada Perusahaan Manufaktur yang Terdaftar di Bursa Efek
Indonesia Periode 2009-2011)**

Surakarta, 23 Juli 2013

Disetujui dan diterima oleh

Dosen Pembimbing



Dra. Mahastuti Agoeng, M.Si
NIP. 19480622 197302 2 001

HALAMAN PENGESAHAN

Telah disetujui dan diterima dengan baik oleh tim penguji skripsi Fakultas Ekonomi Universitas Sebelas Maret guna melengkapi tugas-tugas dan memenuhi syarat-syarat untuk memperoleh gelar Sarjana Ekonomi Jurusan Manajemen.


Surakarta, 24 Juli 2013

Tim Penguji Skripsi

1. Drs. Harmadi, MM

NIP. 19580513 198403 1 004


Ketua


(.....)

2. Dra. Mahastuti Agoeng, M.Si

NIP. 19480622 197302 2 001

Pembimbing


(.....)

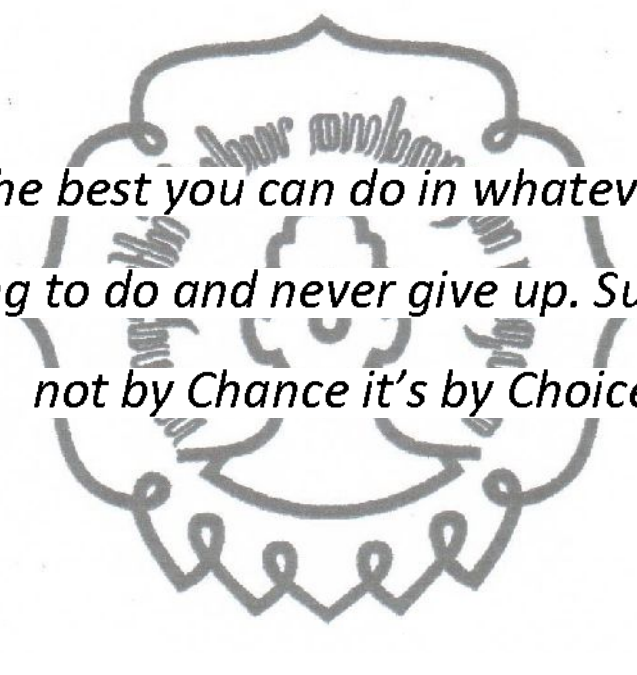
3. Deny Dwi Hartomo, SE, M.Sc

NIP. 19831210 200812 1 002

Anggota


(.....)

MOTTO



“Do the best you can do in whatever you’re trying to do and never give up. Success is not by Chance it’s by Choice”

HALAMAN PERSEMBAHAN

“Bapak, Ibu, dan Saudaraku tercinta”

“Yang selalu mensupportku”

“Dosen Manajemen Universitas Sebelas Maret”

“Teman-teman ku Angkatan 2009 Manajemen ”

“ Teman-teman kos Devira”

ABSTRAK**PENGARUH OPERATING MANAGEMENT, INVESTMENT
MANAGEMENT, DAN FINANCIAL MANAGEMENT TERHADAP
RETURN SAHAM****(Studi pada Perusahaan Manufaktur yang Terdaftar di Bursa Efek
Indonesia Periode 2009-2011)****Danny Dynamika
F0209036**

Penelitian ini digunakan untuk menganalisis pengaruh *Return on Sales (ROS)*, *Total Asset Turnover (TATO)*, *Financial Leverage (FL)*, *Ebitda Margin (EM)*, *Operating Working Capital Turnover (OWCT)*, *Inventory Turnover (ITO)* dan *Current Ratio (CR)* terhadap *Return* saham pada perusahaan manufaktur yang terdaftar di Bursa Efek Indonesia periode 2009-2011.

Populasi dalam penelitian ini adalah seluruh perusahaan manufaktur yang terdaftar di Bursa Efek Indonesia periode 2009-2011. Setelah melewati tahap *purposive sampling*, didapatkan 42 perusahaan dengan data sampel berupa laporan keuangan dan ringkasan kinerja keuangan. Teknik analisis yang digunakan pada penelitian ini adalah regresi berganda dan uji hipotesis menggunakan *t*-statistik untuk menguji koefisien regresi parsial serta *f*-statistik untuk menguji pengaruh secara bersama-sama dengan tingkat signifikansi 5%.

Hasil menunjukkan bahwa *Return on Sales (ROS)* memiliki hubungan positif dan signifikan, *Total Asset Turnover (TATO)* memiliki hubungan positif dan tidak signifikan, *Financial Leverage (FL)* memiliki hubungan positif dan tidak signifikan, *Ebitda Margin (EM)* memiliki hubungan negatif dan tidak signifikan, *Operating Working Capital Turnover (OWCT)* memiliki hubungan negatif dan signifikan, *Inventory Turnover (ITO)* memiliki hubungan negatif dan tidak signifikan, *Current Ratio (CR)* memiliki hubungan negatif dan tidak signifikan terhadap *Return* saham.

Kata Kunci: *Return on Sales (ROS)*, *Total Asset Turnover (TATO)*, *Financial Leverage (FL)*, *Ebitda Margin (EM)*, *Operating Working Capital Turnover (OWCT)*, *Inventory Turnover (ITO)* dan *Current Ratio (CR)*, *Return* saham

ABSTRACT**THE EFFECT OF OPERATING MANAGEMENT, INVESTMENT
MANAGEMENT, AND FINANCIAL MANAGEMENT ON STOCK
RETURNS**

*(Case Study on Manufactur Companies Listed in the Indonesia Stock Exchange
for 2009-2011)*

Danny Dynamika
F0209036

This study used to analyze the effect of Return on Sales (ROS), Total Asset Turnover (TATO), Financial Leverage (FL), Ebitda Margin (EM), Operating Working Capital Turnover (OWCT), Inventory Turnover (ITO) dan Current Ratio (CR) on Stock Returns in manufacturing companies that listed in Indonesia Stock Exchange during 2009-2011.

The Population in this study are all manufacturing companies that listed ini Indonesia Stock Exchange during 2009-2011. After passing through the stage of puspositive sampling, it gained 42 companies with sample data that form in financial statements and summary financial performance during 2009-2011. The analysis technique that used in this study is multiple regression and hypothesis testing using the t-statistic for testing the partial regression coefficients and F-statistics to test together effect with a significance level at 5%.

Reults showed thar Return on Sales (ROS) has positively and significant association, Total Asset Turnover (TATO) has positively and not significant association, Financial Leverage (FL) has positively and not significant association, Ebitda Margin (EM) has negatively and not significant association, Operating Working Capital Turnover (OWCT) has negatively and significant association, Inventory Turnover (ITO) has negatively and not significan association, Current Ratio (CR) has negatively and not significant association with Stock Return.

Keywords: Return on Sales (ROS), Total Asset Turnover (TATO), Financial Leverage (FL), Ebitda Margin (EM), Operating Working Capital Turnover (OWCT), Inventory Turnover (ITO), Current Ratio (CR), Stock Returns

DAFTAR ISI

HALAMAN JUDUL	i
HALAMAN PERSETUJUAN PEMBIMBING	ii
HALAMAN PENGESAHAN	iii
MOTTO	iv
HALAMAN PERSEMBAHAN	v
ABSTRAK	vi
ABSTRACT	vii
DAFTAR ISI	viii
KATA PENGANTAR	x
DAFTAR TABEL	xii
DAFTAR GAMBAR	xii
DAFTAR LAMPIRAN	xiv
BAB I PENDAHULUAN	1
A. Latar Belakang Masalah	1
B. Rumusan Masalah	5
C. Tujuan Penelitian	5
D. Manfaat Penelitian	6
BAB II TINJAUAN PUSTAKA	7
A. Landasan Teori	7
B. Penelitian Terdahulu	16
C. Kerangka Pemikiran	18
D. Perumusan Hipotesis	19

BAB III METODE PENELITIAN	25
A. Populasi dan Sampel	25
B. Jenis dan Sumber Data	26
C. Metode Pengumpulan Data	26
D. Devinisi Operasional dan Pengukuran Variabel	27
E. Metode Analisis Data	30
BAB IV ANALISIS DAN PEMBAHASAN	38
A. Deskripsi Objek Penelitian	38
B. Statistik Deskriptif	40
C. Uji Asumsi Klasik	43
D. Hasil Uji Hipotesis	49
E. Pembahasan	52
BAB V PENUTUP	58
A. Kesimpulan	58
B. Keterbatasan Penelitian	59
C. Saran	60

DAFTAR PUSTAKA

LAMPIRAN

KATA PENGANTAR

Puji dan syukur saya ucapkan kepada Allah SWT atas segala karunia dan rahmat yang telah diberikan saya, sehingga saya dapat menyelesaikan skripsi ini dengan judul “*Pengaruh Operating Management, Investment Management, dan Financial Management terhadap Return Saham* (Studi pada perusahaan manufaktur yang terdaftar di BEI tahun 2009-2011)


Skripsi ini disusun guna memenuhi prasyarat menyelesaikan studi pada jenjang Strata (S1) di Fakultas Ekonomi Universitas Sebelas Maret. Penulisan skripsi ini merupakan bentuk penerapan dari apa apa yang telah saya peroleh di Fakultas Ekonomi Universitas Sebelas Maret.

Keberhasilan penulisan skripsi ini bukan hanya karena kerja keras penulis semata, melainkan juga berkat dukungan dan bantuan dari segenap pihak. Dengan segala kerendahan hati, penulis ingin menyampaikan terima kasih kepada:

1. Dr. Wisnu Untoro, MS selaku Dekan Fakultas Ekonomi Universitas Sebelas Maret.
2. Dr. Hunik Sri Runing S, M.Si selaku Ketua Jurusan Manajemen Fakultas Ekonomi Universitas Sebelas Maret.
3. Dra. Mahastuti Agoeng, M. Si selaku Pembimbing Skripsi yang telah meluangkan waktu untuk member bimbingan, nasihat dan pengarahan dalam proses penulisan skripsi ini.
4. Drs. Sunarjanto., MM Selaku Pembimbing Akademik.
5. Segenap dosen dan staf pegawai Fakultas Ekonomi Universitas Sebelas Maret.

6. Semua pihak yang memberi bantuan dan dukungan untuk menyelesaikan skripsi ini.

Semoga amalan baik yang diberikan akan memperoleh balasan rahmat dan karunia dari Allah SWT. Penulis menyadari sepenuhnya akan keterbatasan kemampuan, pengalaman, dan pengetahuan penulis, sehingga tidak menutup kemungkinan skripsi ini masih banyak kekurangan. Penulis berharap skripsi ini dapat memberikan manfaat untuk semua pihak.



Surakarta, Juli 2013


Penulis

Danny Dynamika

NIM. F0209036

DAFTAR TABEL

Tabel 4.1 Perusahaan Manufaktur yang Menjadi Sampel	35
Tabel 4.2 Hasil Analisis Deskriptif.....	37
Tabel 4.3 Uji Normalitas Data	40
Tabel 4.4 Kofisien Korelasi	42
Tabel 4.5 Perhitungan VIF.....	42
Tabel 4.6 Uji Autokorelasi.....	43
Tabel 4.7 Uji Glejser.....	46
Tabel 4.8 Hasil uji F.....	46
Tabel 4.8 Koefisien Determinasi.....	47
Tabel 4.9 Hasil Uji t.....	48



DAFTAR GAMBAR

Gambar 2.1 Kerangka Pemikiran.....	18
Gambar 4.1 Gambar Histogram.....	41
Gambar 4.2 Normal Probability Plot.....	41
Gambar 4.3 Uji Heteroskedastisitas.....	45



DAFTAR LAMPIRAN

Lampiran 1: Daftar Perusahaan yang Menjadi Sampel Penelitian

Lampiran 2: Data Mentah Pengolahan Data

Lampiran 3: Hasil Analisis Statistik

